

COMUNE DI RIPALTA CREMASCA

CONTO DEL BILANCIO

ESERCIZIO 2015

Parte I - Entrata

COMUNE DI RIPALTA CREMASCA
CONTO DEL BILANCIO ESERCIZIO 2015 - Parte I - Entrata

| Descrizione (con i dati della classificazione: Codice - Risorsa - Capitolo) | Residui conservati e Stanzamenti definitivi di bilancio | | N. di riferimento allo svolgimento | Conto del Tesoriere | | Determinazione dei Residui da riportare | Accertamenti | Maggiori o Minori Entrate |
|--|---|----------------|------------------------------------|---------------------|------------------------------|---|----------------------------|---------------------------|
| | R | C | | Riscossioni | Residui da riportare | | | |
| | Residui (A) | Competenza (F) | Residui (B) | Competenza (G) | Residui (C) | Residui (D = B + C) | (E=D-A) / (E=A-D)* | |
| | Totale (M) | | Totale (N) | | Residui al 31/12 (O = C + H) | Residui al 31/12 (P = D + I) | (L = I - F) (L = F - I) | |
| Fondo pluriennale vincolato per spese correnti | | 37.616,61 | | | | | | 37.616,61 |
| Fondo pluriennale vincolato per spese in conto capitale | | 28.533,79 | | | | | | 28.533,79 |
| Avanzo di Amministrazione | | 452.463,00 | | | | | | 452.463,00 |
| di cui: | | | | | | | | |
| Avanzo di Amministrazione disponibile | | 342.949,66 | | | | | | 342.949,66 |
| Avanzo di Amministrazione per investimenti | | 97.013,34 | | | | | | 97.013,34 |
| Fondo ammortamento di beni patrimoniali | | 0,00 | | | | | | 0,00 |
| Vincolato per accantonamenti abbat. barriere | | 12.500,00 | | | | | | 12.500,00 |

(*) Motivi del verificarsi dei minori residui attivi: Insussistenti (INS)

COMUNE DI RIPALTA CREMASCA

CONTO DEL BILANCIO ESERCIZIO 2015 - Parte I - Entrata

| Descrizione <i>(con i dati della classificazione: Codice - Risorsa - Capitolo)</i> | Residui conservati e stanziamenti definitivi di bilancio | | N. di riferimento allo svolgimento | Conto del Tesoriere | | Determinazione dei Residui | | Accertamenti | | Maggiori o Minori Entrate | |
|---|--|------------|------------------------------------|---------------------|-------------|----------------------------|----------------------|----------------|---------------------|---------------------------|------------------------|
| | R | C | | Residui (A) | Riscossioni | Residui (B) | Residui da riportare | | Residui (D = B + C) | | Competenza (I = G + H) |
| | | | | | | | Competenza (F) | Competenza (G) | | | |
| T | Totale (M) | Totale (N) | O = C + H | P = D + I | (L = I - F) | (L = F - I) | | | | | |
| Titolo 1 | | | | | | | | | | | |
| Entrate tributarie | | | | | | | | | | | |
| Categoria 1 | | | | | | | | | | | |
| Imposte | | | | | | | | | | | |
| 1 01 1021 | R | C | 3.071,34 | 259,00 | 0,00 | 1.770,34 | 2.029,34 | 1.042,00 | | | |
| I.C.I. ACCERTAMENTO ANNI PRECEDENTI | R | C | 15.535,26 | 1.467,00 | 5.674,36 | 14.531,00 | 15.998,00 | -462,74 | | | |
| | R | C | 18.606,60 | 1.726,00 | 5.674,36 | 16.301,34 | 18.027,34 | | | | |
| 1 01 1022 | R | C | 0,00 | 0,00 | 0,00 | 0,00 | 0,00 | 0,00 | | | |
| IMU - ACCERTAMENTI ANNI PRECEDENTI - | R | C | 7.100,00 | 5.674,36 | 5.342,64 | 5.342,64 | 11.017,00 | -3.917,00 | | | |
| | R | C | 7.100,00 | 5.674,36 | 5.342,64 | 5.342,64 | 11.017,00 | | | | |
| 1 01 1025 | R | C | 0,00 | 171,20 | 0,00 | 0,00 | 171,20 | -171,20 | | | |
| I.M.U. - IMPOSTA MUNICIPALE PROPRIA | R | C | 230.800,00 | 225.009,00 | 2.337,89 | 2.337,89 | 227.346,89 | 3.453,11 | | | |
| | R | C | 230.800,00 | 225.180,20 | 2.337,89 | 2.337,89 | 227.518,09 | | | | |
| 1 01 1030 | R | C | 0,00 | 0,00 | 0,00 | 0,00 | 0,00 | 0,00 | | | |
| IMPOSTA COMUNALE SULLA PUBBLICITA' | R | C | 300,00 | 300,00 | 0,00 | 0,00 | 300,00 | 0,00 | | | |
| | R | C | 300,00 | 300,00 | 0,00 | 0,00 | 300,00 | 0,00 | | | |
| 1 01 1045 | R | C | 4.000,00 | 4.685,36 | 0,00 | 0,00 | 4.685,36 | -685,36 | | | |
| TASI | R | C | 326.000,00 | 317.770,87 | 1.910,00 | 1.910,00 | 319.680,87 | 6.319,13 | | | |
| | R | C | 330.000,00 | 322.456,23 | 1.910,00 | 1.910,00 | 324.366,23 | | | | |
| 1 01 1050 | R | C | 0,00 | 0,00 | 0,00 | 0,00 | 0,00 | 0,00 | | | |
| QUOTA 0.5 PER MILLE | R | C | 1.000,00 | 790,13 | 0,00 | 0,00 | 790,13 | 209,87 | | | |
| | R | C | 1.000,00 | 790,13 | 0,00 | 0,00 | 790,13 | | | | |
| Totale Categoria 1 | R | C | 7.071,34 | 5.115,56 | 1.770,34 | 1.770,34 | 6.885,90 | 185,44 | | | |
| Imposte | R | C | 580.735,26 | 551.011,36 | 24.121,53 | 24.121,53 | 575.132,89 | 5.602,37 | | | |
| | R | C | 587.806,60 | 556.126,92 | 25.891,87 | 25.891,87 | 582.018,79 | | | | |
| Categoria 2 | | | | | | | | | | | |
| Tasse | | | | | | | | | | | |
| 1 02 1046 | R | C | 0,00 | 0,00 | 0,00 | 0,00 | 0,00 | 0,00 | | | |
| TASI - ACCERTAMENTI ANNI PRECEDENTI - | R | C | 2.530,00 | 0,00 | 0,00 | 0,00 | 0,00 | 2.530,00 | | | |
| | R | C | 2.530,00 | 0,00 | 0,00 | 0,00 | 0,00 | | | | |

COMUNE DI RIPALTA CREMASCA

CONTO DEL BILANCIO ESERCIZIO 2015 - Parte I - Entrata

| Descrizione <i>(con i dati della classificazione: Codice - Risorsa - Capitolo)</i> | Residui conservati e stanziamenti definitivi di bilancio | | N. di riferimento allo svolgimento | Conto del Tesoriere | | Determinazione dei Residui | | Accertamenti | | Maggiori o Minori Entrate (E=D-A)/(E=A-D)* (L = I - F) (L = F - I) |
|---|--|------------|------------------------------------|-------------------------------|--|--|--|--------------|-----------|---|
| | C | T | | Residui (A) Competenza (F) | Riscossioni Residui (B) Competenza (G) | Residui (C) Competenza (H) Residui al 31/12 (O = C + H) | Residui (D = B + C) Competenza (I = G + H) Accertamenti al 31/12 (P = D + I) | R | C | |
| | | | | | | | | | | |
| 1 02 1060 TASSA PER L'OCCUPAZIONE DI SPAZI ED AREE PUBBLICHE | R | 882,00 | | 882,00 | 0,00 | 0,00 | 882,00 | 0,00 | 0,00 | |
| | C | 12.000,00 | | 8.745,25 | 136,00 | 136,00 | 8.881,25 | 0,00 | 3.118,75 | |
| | T | 12.882,00 | | 9.627,25 | 136,00 | 136,00 | 9.763,25 | 0,00 | 0,00 | |
| 1 02 1070 TASI | R | 0,00 | | 0,00 | 0,00 | 0,00 | 0,00 | 0,00 | 0,00 | |
| | C | 0,00 | | 0,00 | 0,00 | 0,00 | 0,00 | 0,00 | 0,00 | |
| | T | 0,00 | | 0,00 | 0,00 | 0,00 | 0,00 | 0,00 | 0,00 | |
| 1 02 1075 TARI | R | 43.444,30 | | 23.150,96 | 20.293,34 | 20.293,34 | 43.444,30 | 0,00 | 0,00 | |
| | C | 319.323,54 | | 244.171,15 | 75.152,39 | 75.152,39 | 319.323,54 | 0,00 | 0,00 | |
| | T | 362.767,84 | | 267.322,11 | 95.445,73 | 95.445,73 | 362.767,84 | 0,00 | 0,00 | |
| 1 02 1076 TARI - ADD.LE PROVINCIALE - | R | 2.173,86 | | 1.031,28 | 1.142,58 | 1.142,58 | 2.173,86 | 0,00 | 0,00 | |
| | C | 15.963,00 | | 5.618,85 | 9.910,98 | 9.910,98 | 15.529,83 | 0,00 | 433,17 | |
| | T | 18.136,86 | | 6.650,13 | 11.053,56 | 11.053,56 | 17.703,69 | 0,00 | 0,00 | |
| 1 02 1077 TARI - TARES - ACCERTAMENTI ANNI PRECEDENTI - | R | 0,00 | | 0,00 | 0,00 | 0,00 | 0,00 | 0,00 | 0,00 | |
| | C | 7.100,00 | | 0,00 | 0,00 | 0,00 | 0,00 | 0,00 | 7.100,00 | |
| | T | 7.100,00 | | 0,00 | 0,00 | 0,00 | 0,00 | 0,00 | 0,00 | |
| 1 02 1080 TARES | R | 28.724,22 | | 8.414,80 | 20.157,42 | 20.157,42 | 28.572,22 | 0,00 | 152,00 | |
| | C | 0,00 | | 0,00 | 0,00 | 0,00 | 0,00 | 0,00 | 0,00 | |
| | T | 28.724,22 | | 8.414,80 | 20.157,42 | 20.157,42 | 28.572,22 | 0,00 | 0,00 | |
| 1 02 1085 TARES - ADDIZIONALE PROVINCIALE - | R | 487,76 | | 254,61 | 233,15 | 233,15 | 487,76 | 0,00 | 0,00 | |
| | C | 0,00 | | 0,00 | 0,00 | 0,00 | 0,00 | 0,00 | 0,00 | |
| | T | 487,76 | | 254,61 | 233,15 | 233,15 | 487,76 | 0,00 | 0,00 | |
| 1 02 1090 TASSA PER LO SMALTIMENTO DEI RIFIUTI URBANI | R | 34.522,61 | | 3.121,24 | 32.303,98 | 32.303,98 | 35.425,22 | 0,00 | -902,61 | |
| | C | 0,00 | | 0,00 | 0,00 | 0,00 | 0,00 | 0,00 | 0,00 | |
| | T | 34.522,61 | | 3.121,24 | 32.303,98 | 32.303,98 | 35.425,22 | 0,00 | 0,00 | |
| 1 02 1110 ADDIZIONALE ERARIALE EX -ECA (TASSA RIFIUTI) | R | 3.570,55 | | 311,97 | 3.348,73 | 3.348,73 | 3.660,70 | 0,00 | -90,15 | |
| | C | 0,00 | | 0,00 | 0,00 | 0,00 | 0,00 | 0,00 | 0,00 | |
| | T | 3.570,55 | | 311,97 | 3.348,73 | 3.348,73 | 3.660,70 | 0,00 | 0,00 | |
| Totale Categoria 2 Tasse | R | 113.805,30 | | 37.166,86 | 77.479,20 | 77.479,20 | 114.646,06 | 0,00 | -840,76 | |
| | C | 356.916,54 | | 258.535,25 | 85.199,37 | 85.199,37 | 343.734,62 | 0,00 | 13.181,92 | |
| | T | 470.721,84 | | 295.702,11 | 162.678,57 | 162.678,57 | 458.380,68 | 0,00 | 0,00 | |
| Categoria 3 Tributi speciali ed altre entrate tributarie proprie | R | | | | | | | | | |
| | C | | | | | | | | | |
| | T | | | | | | | | | |

(*) Motivi del verificarsi dei minori residui attivi: Insussistenti (INS)

COMUNE DI RIPALTA CREMASCA

CONTO DEL BILANCIO ESERCIZIO 2015 - Parte I - Entrata

| Descrizione <i>(con i dati della classificazione: Codice - Risorsa - Capitolo)</i> | Residui conservati e Stanziamenti definitivi di bilancio | | N. di riferimenti allo svolgimento | Conto del Tesoriere | | Determinazione dei Residui | | Accertamenti | Maggiori o Minori Entrate | |
|---|--|---|------------------------------------|---------------------|------------------------------|----------------------------|-----------------------------------|----------------------------|---------------------------|---------------------|
| | R | C | | Residui (A) | Competenza (G) | Residui da riportare | | | | Residui (D = B + C) |
| | | | | | | Residui (C) | | | | |
| | | | | Totale (N) | Residui al 31/12 (O = C + H) | Competenza (H) | Accertamenti al 31/12 (P = D + I) | (L = I - F) (L = F - I) | | |
| 1 03 1120 | | | | | | | | | | |
| DIRITTI SULLE PUBBLICHE AFFISSIONI | R | C | 0,00 | 0,00 | 0,00 | 0,00 | 0,00 | 0,00 | 0,00 | |
| | | | 1.455,00 | 1.262,50 | 1.262,50 | 192,50 | 1.455,00 | 1.455,00 | 0,00 | |
| | | | 1.455,00 | 1.262,50 | 1.262,50 | 192,50 | 1.455,00 | 1.455,00 | 0,00 | |
| 1 03 1125 | | | | | | | | | | |
| FONDO SPERIMENTALE DI RIEQUILIBRIO - TRASFERIMENTO STATALE - | R | C | 0,00 | 0,00 | 0,00 | 0,00 | 0,00 | 0,00 | 0,00 | |
| | | | 0,00 | 0,00 | 0,00 | 0,00 | 0,00 | 0,00 | 0,00 | |
| | | | 0,00 | 0,00 | 0,00 | 0,00 | 0,00 | 0,00 | 0,00 | |
| 1 03 1126 | | | | | | | | | | |
| FONDO DI SOLIDARIETA' | R | C | 32.719,98 | 32.719,98 | 32.719,98 | 0,00 | 32.719,98 | 32.719,98 | 0,00 | |
| | | | 370.851,36 | 343.143,09 | 343.143,09 | 27.708,27 | 370.851,36 | 370.851,36 | 0,00 | |
| | | | 403.571,34 | 375.863,07 | 375.863,07 | 27.708,27 | 403.571,34 | 403.571,34 | 0,00 | |
| Totale Categoria 3 | R | C | 32.719,98 | 32.719,98 | 32.719,98 | 0,00 | 32.719,98 | 32.719,98 | 0,00 | |
| Tributi speciali ed altre entrate tributarie proprie | R | C | 372.306,36 | 344.405,59 | 344.405,59 | 27.900,77 | 372.306,36 | 372.306,36 | 0,00 | |
| | | | 405.026,34 | 377.125,57 | 377.125,57 | 27.900,77 | 405.026,34 | 405.026,34 | 0,00 | |
| Riepilogo Titolo 1 | | | | | | | | | | |
| Entrate tributarie | | | | | | | | | | |
| Categoria 1 | R | C | 7.071,34 | 5.115,56 | 5.115,56 | 1.770,34 | 6.885,90 | 6.885,90 | 185,44 | |
| Imposte | | | 580.735,26 | 551.011,36 | 551.011,36 | 24.121,53 | 575.132,89 | 575.132,89 | 5.602,37 | |
| | | | 587.806,60 | 556.126,92 | 556.126,92 | 25.891,87 | 582.018,79 | 582.018,79 | | |
| Categoria 2 | R | C | 113.805,30 | 37.166,86 | 37.166,86 | 77.479,20 | 114.646,06 | 114.646,06 | -840,76 | |
| Tasse | | | 356.916,54 | 258.535,25 | 258.535,25 | 85.199,37 | 343.734,62 | 343.734,62 | 13.181,92 | |
| | | | 470.721,84 | 295.702,11 | 295.702,11 | 162.678,57 | 458.380,68 | 458.380,68 | | |
| Categoria 3 | R | C | 32.719,98 | 32.719,98 | 32.719,98 | 0,00 | 32.719,98 | 32.719,98 | 0,00 | |
| Tributi speciali ed altre entrate tributarie proprie | | | 372.306,36 | 344.405,59 | 344.405,59 | 27.900,77 | 372.306,36 | 372.306,36 | 0,00 | |
| | | | 405.026,34 | 377.125,57 | 377.125,57 | 27.900,77 | 405.026,34 | 405.026,34 | | |
| Totale Titolo 1 | R | C | 153.596,62 | 75.002,40 | 75.002,40 | 79.249,54 | 154.251,94 | 154.251,94 | -655,32 | |
| Entrate tributarie | | | 1.309.958,16 | 1.153.952,20 | 1.153.952,20 | 137.221,67 | 1.291.173,87 | 1.291.173,87 | 18.784,29 | |
| | | | 1.463.554,78 | 1.228.954,60 | 1.228.954,60 | 216.471,21 | 1.445.425,81 | 1.445.425,81 | | |

COMUNE DI RIPALTA CREMASCA

CONTO DEL BILANCIO ESERCIZIO 2015 - Parte I - Entrata

| Descrizione <i>(con i dati della classificazione: Codice - Risorsa - Capitolo)</i> | Residui conservati e stanziamenti definitivi di bilancio | | N. di riferime nto allo svolgim ento | Conto del Tesoriere | | Determinazione dei Residui | | Accertamenti Residui (D = B + C) (I = G + H) Accertamenti al 31/12 (P = D + I) | Maggiori o Minori Entrate | |
|--|--|------------|--|------------------------|-------------|-------------------------------|---------------------------------|--|------------------------------|--------------------|
| | R | C | | Riscossioni | Residui (B) | Residui (C) | Residui da riportare | | Competenza (L = I - F) | (E=D-A) / (E=A-D)* |
| | Competenza (F) | Totale (M) | | Competenza (G) | Totale (N) | Competenza (H) | Residui al 31/12 (O = C + H) | | (L = F - I) | |
| TITOLO 2 | | | | | | | | | | |
| Entrate derivanti da contributi e trasferimenti correnti dello Stato, della regione e di altri enti, anche per Funz. Del. | | | | | | | | | | |
| Categoria 1 | | | | | | | | | | |
| Contributi e trasferimenti correnti dallo Stato | | | | | | | | | | |
| 2 01 2012 | R | 0,00 | | 0,00 | 0,00 | 0,00 | 0,00 | 0,00 | | 0,00 |
| TRASFERIMENTO DELLO STATO PER F.SVILUPPO INVESTIMENTI | C | 26.394,94 | | 26.394,94 | 0,00 | 0,00 | 0,00 | 26.394,94 | | 0,00 |
| | T | 26.394,94 | | 26.394,94 | 0,00 | 0,00 | 0,00 | 26.394,94 | | 0,00 |
| 2 01 2016 | R | 0,00 | | 0,00 | 0,00 | 0,00 | 0,00 | 0,00 | | 0,00 |
| CONTRIBUTO STATALE COMPENSATIVO MANCATO INTROITO | C | 14.600,00 | | 14.575,34 | 0,00 | 0,00 | 0,00 | 14.575,34 | | 24,66 |
| IMU SU ABITAZIONE PRINCIPALE E TERRENI AGRICOLI | T | 14.600,00 | | 14.575,34 | 0,00 | 0,00 | 0,00 | 14.575,34 | | 0,00 |
| 2 01 2019 | R | 0,00 | | 0,00 | 0,00 | 0,00 | 0,00 | 0,00 | | 0,00 |
| TRASFERIMENTI STATALI DIVERSI CONTRIBUTO IMU IMMOBILI | C | 4.000,00 | | 0,00 | 0,00 | 0,00 | 0,00 | 0,00 | | 4.000,00 |
| COMMUNALI E REINTEGRO RIDUZIONE | T | 4.000,00 | | 0,00 | 0,00 | 0,00 | 0,00 | 0,00 | | 0,00 |
| 2 01 2020 | R | 0,00 | | 0,00 | 0,00 | 0,00 | 0,00 | 0,00 | | 0,00 |
| CONTR. MINISTERO BENI CULTURALI L.289/89 | C | 10.739,43 | | 0,00 | 0,00 | 10.739,43 | 10.739,43 | 10.739,43 | | 0,00 |
| SULL'IMPIANTISTICA SPORTIVA | T | 10.739,43 | | 0,00 | 0,00 | 10.739,43 | 10.739,43 | 10.739,43 | | 0,00 |
| Totale Categoria 1 | R | 0,00 | | 0,00 | 0,00 | 0,00 | 0,00 | 0,00 | | 0,00 |
| Contributi e trasferimenti correnti dallo Stato | C | 55.734,37 | | 40.970,28 | 0,00 | 10.739,43 | 10.739,43 | 51.709,71 | | 4.024,66 |
| | T | 55.734,37 | | 40.970,28 | 0,00 | 10.739,43 | 10.739,43 | 51.709,71 | | 0,00 |
| Categoria 2 | | | | | | | | | | |
| Contributi e trasferimenti correnti dalla Regione | | | | | | | | | | |
| 2 02 2038 | R | 0,00 | | 0,00 | 0,00 | 0,00 | 0,00 | 0,00 | | 0,00 |
| CONTR. REG.LE COMPENSATIVO PER MANCATO USO | C | 71.059,19 | | 71.059,19 | 0,00 | 0,00 | 0,00 | 71.059,19 | | 0,00 |
| ALTERNATIVO DEL TERRITORIO A SEGUITO STOC. GAS | T | 71.059,19 | | 71.059,19 | 0,00 | 0,00 | 0,00 | 71.059,19 | | 0,00 |
| (ART.2-C.558 L.244/2007) | | | | | | | | | | |

(*) Motivi dei verificarsi dei minori residui attivi: Insussistenti (INS)

COMUNE DI RIPALTA CREMASCA

CONTO DEL BILANCIO ESERCIZIO 2015 - Parte I - Entrata

| Descrizione <i>(con i dati della classificazione: Codice - Risorsa - Capitolo)</i> | Residui conservati e stanziamenti definitivi di bilancio | | | N. di riferimenti allo svolgimento | Conto del Tesoriere | | | Determinazione dei Residui | | Accertamenti | Maggiori o Minori Entrate |
|---|--|-------------|------------------------------|------------------------------------|---------------------|-------------|----------------|----------------------------|----------------|---------------------|---------------------------|
| | R | Residui (A) | | | Riscossioni | Residui (B) | Competenza (G) | Residui da riportare | | | |
| | | C | Competenza (F) | | | | | Residui (C) | Competenza (H) | Residui (D = B + C) | (E=D-A) / (E=A-D)* |
| T | Totale (M) | Totale (N) | Residui al 31/12 (O = C + H) | Accertamenti al 31/12 (P = D + I) | (L = I - F) | (L = F - I) | | | | | |
| Totale Categoria 2 | | | | | | | | | | | |
| Contributi e trasferimenti correnti dalla Regione | R | 0,00 | | | 0,00 | | 0,00 | 0,00 | 0,00 | 0,00 | 0,00 |
| | C | 71.059,19 | | | 71.059,19 | | 0,00 | 71.059,19 | 71.059,19 | 0,00 | 0,00 |
| | T | 71.059,19 | | | 71.059,19 | | 0,00 | 71.059,19 | 71.059,19 | 0,00 | 0,00 |
| Categoria 5 | | | | | | | | | | | |
| Contributi e trasferimenti correnti da altri enti del settore e pubblico | R | 0,00 | | | 0,00 | | 0,00 | 0,00 | 0,00 | 0,00 | 0,00 |
| 2 05 2070 | C | 11.784,44 | | | 11.784,44 | | 0,00 | 0,00 | 11.784,44 | 0,00 | 0,00 |
| CONTR. DAL PIANO DI ZONA PER I SERVIZI | T | 11.784,44 | | | 11.784,44 | | 0,00 | 0,00 | 11.784,44 | 0,00 | 0,00 |
| SOCIO-ASSISTENZIALI (PROG. ESTIVI L.162- F.DO SOC. REG.LE E F.DO SOLIDARIETA) | | | | | | | | | | | |
| 2 05 2071 | R | 0,00 | | | 0,00 | | 0,00 | 0,00 | 0,00 | 0,00 | 0,00 |
| CONTRIBUTO DELL'AUTORITA' D'AMBITO CREMONESE PER RICONOSCIMENTO MUTUI PER OPERE SERV. IDRICO | C | 1.154,99 | | | 1.154,99 | | 0,00 | 0,00 | 1.154,99 | 1.154,99 | 0,00 |
| | T | 1.154,99 | | | 1.154,99 | | 0,00 | 0,00 | 1.154,99 | 1.154,99 | 0,00 |
| 2 05 2075 | R | 0,00 | | | 0,00 | | 0,00 | 0,00 | 0,00 | 0,00 | 0,00 |
| CONTRIBUTO PROVINCIALE PER RIMBORSO SPESE INTERVENTI DI ASSISTENZA EDUCATIVA - ANNI SCOLASTICI | C | 6.000,00 | | | 6.000,00 | | 11.139,78 | 11.139,78 | 11.139,78 | 11.139,78 | -5.139,78 |
| | T | 6.000,00 | | | 6.000,00 | | 11.139,78 | 11.139,78 | 11.139,78 | 11.139,78 | -5.139,78 |
| 01.01.2012/09.06.13 | | | | | | | | | | | |
| 2 05 2080 | R | 0,00 | | | 0,00 | | 0,00 | 0,00 | 0,00 | 0,00 | 0,00 |
| RIMBORSO DAL COMUNE DI PIACENZA DELLE SPESE PER SAP MINORE INSERITO NELLA SCUOLA MATERNA | C | 5.000,00 | | | 5.000,00 | | 0,00 | 2.252,70 | 2.252,70 | 2.252,70 | 2.747,30 |
| | T | 5.000,00 | | | 5.000,00 | | 0,00 | 2.252,70 | 2.252,70 | 2.252,70 | 2.747,30 |
| Totale Categoria 5 | | | | | | | | | | | |
| Contributi e trasferimenti correnti da altri enti del settore e pubblico | R | 0,00 | | | 0,00 | | 0,00 | 0,00 | 0,00 | 0,00 | 0,00 |
| | C | 23.939,43 | | | 23.939,43 | | 24.079,21 | 2.252,70 | 26.331,91 | 26.331,91 | -2.392,48 |
| | T | 23.939,43 | | | 23.939,43 | | 24.079,21 | 2.252,70 | 26.331,91 | 26.331,91 | -2.392,48 |
| Riepilogo Titolo 2 | | | | | | | | | | | |
| Entrate derivanti da contributi e trasferimenti correnti del lo Stato, della regione e di altri enti, anche per Funz.Del. | R | 0,00 | | | 0,00 | | 0,00 | 0,00 | 0,00 | 0,00 | 0,00 |
| Categoria 1 | C | 55.734,37 | | | 55.734,37 | | 40.970,28 | 10.739,43 | 51.709,71 | 51.709,71 | 4.024,66 |
| Contributi e trasferimenti correnti dallo Stato | T | 55.734,37 | | | 55.734,37 | | 40.970,28 | 10.739,43 | 51.709,71 | 51.709,71 | 4.024,66 |

(*) Motivi del verificarsi dei minori residui attivi: Insussistenti (INS)

COMUNE DI RIPALTA CREMASCA

CONTO DEL BILANCIO ESERCIZIO 2015 - Parte I - Entrata

| Descrizione <i>(con i dati della classificazione: Codice - Risorsa - Capitolo)</i> | Residui conservati e stanziamenti definitivi di bilancio | | N. di riferimento allo svolgimento | Conto del Tesoriere | | Determinazione dei Residui | | Accertamenti Residui (D = B + C) Competenza (I = G + H) Accertamenti al 31/12 (P = D + I) | Maggiori o Minori Entrate (E=D-A) / (E=A-D)* (L = I - F) (L = F - I) |
|---|--|------------|------------------------------------|-------------------------|----------------|----------------------------------|----------------|--|---|
| | R | C | | Riscossioni Residui (B) | Competenza (G) | Residui da riportare Residui (C) | Competenza (H) | | |
| Categoria 2 Contributi e trasferimenti correnti dalla Regione | R | 0,00 | | | 0,00 | | 0,00 | 0,00 | |
| | C | 71.059,19 | | | 71.059,19 | | 0,00 | 71.059,19 | 0,00 |
| | T | 71.059,19 | | | 71.059,19 | | 0,00 | 71.059,19 | |
| Categoria 3 Contributi e trasferimenti dalla Regione per Funzioni Delegate | R | 0,00 | | | 0,00 | | 0,00 | 0,00 | 0,00 |
| | C | 0,00 | | | 0,00 | | 0,00 | 0,00 | 0,00 |
| | T | 0,00 | | | 0,00 | | 0,00 | 0,00 | |
| Categoria 4 Contributi e trasferimenti da parte di organismi comunitari ed internazionali | R | 0,00 | | | 0,00 | | 0,00 | 0,00 | 0,00 |
| | C | 0,00 | | | 0,00 | | 0,00 | 0,00 | 0,00 |
| | T | 0,00 | | | 0,00 | | 0,00 | 0,00 | |
| Categoria 5 Contributi e trasferimenti correnti da altri enti del settore e pubblico | R | 0,00 | | | 0,00 | | 0,00 | 0,00 | 0,00 |
| | C | 23.939,43 | | | 24.079,21 | | 2.252,70 | 26.331,91 | -2.392,48 |
| | T | 23.939,43 | | | 24.079,21 | | 2.252,70 | 26.331,91 | |
| Totale Titolo 2 Entrate derivanti da contributi e trasferimenti correnti del lo Stato, della regione e di altri enti, anche per Funz. Del. | R | 0,00 | | | 0,00 | | 0,00 | 0,00 | 0,00 |
| | C | 150.732,99 | | | 136.108,68 | | 12.992,13 | 149.100,81 | 1.632,18 |
| | T | 150.732,99 | | | 136.108,68 | | 12.992,13 | 149.100,81 | |

(*) Motivi del verificarsi dei minori residui attivi: Insussistenti (INS)

COMUNE DI RIPALTA CREMASCA

CONTO DEL BILANCIO ESERCIZIO 2015 - Parte I - Entrata

| Descrizione <i>(con i dati della classificazione: Codice - Risorsa - Capitolo)</i> | Residui conservati e Stanziamenti definitivi di bilancio | | | N. di riferimento allo svolgimento | Conto del Tesoriere | | | Determinazione dei Residui | | Accertamenti | Maggiori o Minori Entrate |
|---|--|-------------|----------------|------------------------------------|------------------------------|-----------------------------------|-------------|----------------------------|----------------|---------------------|---------------------------|
| | R | Residui (A) | | | Riscossioni | Residui (B) | Residui (C) | Residui da riportare | | | |
| | | C | Competenza (F) | | | | | Competenza (G) | Competenza (H) | Residui (D = B + C) | Competenza (I = G + H) |
| | T | Totale (M) | Totale (N) | | Residui al 31/12 (O = C + H) | Accertamenti al 31/12 (P = D + I) | | | | (E=D-A) / (E=A-D)* | |
| TITOLO 3 | | | | | | | | | | | |
| Entrate extratributarie | | | | | | | | | | | |
| Categoria 1 | | | | | | | | | | | |
| Proventi dei servizi pubblici | | | | | | | | | | | |
| 3 01 3010 DIRITTI DI SEGRETERIA | R | 7,80 | | | 7,80 | 0,00 | | 0,00 | | 7,80 | 0,00 |
| | C | 3.500,00 | | | 1.910,06 | 4,94 | | 4,94 | | 1.915,00 | 1.585,00 |
| | T | 3.507,80 | | | 1.917,86 | 4,94 | | 4,94 | | 1.922,80 | |
| 3 01 3020 DIRITTI DI TOTALE PERTINENZA COMUNALE -D.L. 382/92 (EDILIZIA) | R | 0,00 | | | 0,00 | 0,00 | | 0,00 | | 0,00 | 0,00 |
| | C | 7.100,00 | | | 6.192,19 | 0,00 | | 0,00 | | 6.192,19 | 907,81 |
| | T | 7.100,00 | | | 6.192,19 | 0,00 | | 0,00 | | 6.192,19 | |
| 3 01 3040 DIRITTI PER IL RILASCIO DELLE CARTE DI IDENTITA' | R | 380,82 | | | 380,82 | 0,00 | | 0,00 | | 380,82 | 0,00 |
| | C | 3.500,00 | | | 2.629,31 | 118,74 | | 118,74 | | 2.748,05 | 751,95 |
| | T | 3.880,82 | | | 3.010,13 | 118,74 | | 118,74 | | 3.128,87 | |
| 3 01 3045 DIRITTI PER CELEBRAZIONE MATRIMONI CIVILI IN LUOGO DIVERSO DALLA CASA COMUNALE | R | 0,00 | | | 0,00 | 0,00 | | 0,00 | | 0,00 | 0,00 |
| | C | 6.000,00 | | | 3.600,00 | 0,00 | | 0,00 | | 3.600,00 | 2.400,00 |
| | T | 6.000,00 | | | 3.600,00 | 0,00 | | 0,00 | | 3.600,00 | |
| 3 01 3050 SANZIONI AMMINISTRATIVE PER VIOLAZIONE DI REGOLAMENTI COM.LI | R | 0,00 | | | 0,00 | 0,00 | | 0,00 | | 0,00 | 0,00 |
| | C | 3.500,00 | | | 1.631,38 | 0,00 | | 0,00 | | 1.631,38 | 1.868,62 |
| | T | 3.500,00 | | | 1.631,38 | 0,00 | | 0,00 | | 1.631,38 | |
| 3 01 3060 SANZIONI AMMINISTRATIVE PER VIOLAZIONE CODICE STRADALE | R | 3.622,92 | | | 1.427,47 | 0,00 | | 0,00 | | 1.427,47 | 2.195,45 |
| | C | 10.000,00 | | | 2.473,10 | 3.590,65 | | 3.590,65 | | 6.063,75 | 3.936,25 |
| | T | 13.622,92 | | | 3.900,57 | 3.590,65 | | 3.590,65 | | 7.491,22 | |
| 3 01 3061 PROVENTI MENSA SCOLASTICA | R | 0,00 | | | 0,00 | 0,00 | | 0,00 | | 0,00 | 0,00 |
| | C | 47.000,00 | | | 43.620,00 | 0,00 | | 0,00 | | 43.620,00 | 3.380,00 |
| | T | 47.000,00 | | | 43.620,00 | 0,00 | | 0,00 | | 43.620,00 | |
| 3 01 3065 MINISGREST - COMPARTICIPAZIONE DA PARTE DELLE FAM. ALLA SPESA PER IL MINIGREST | R | 124,00 | | | 0,00 | 94,00 | | 94,00 | | 94,00 | 30,00 |
| | C | 6.000,00 | | | 5.262,00 | 144,00 | | 144,00 | | 5.406,00 | 594,00 |
| | T | 6.124,00 | | | 5.262,00 | 238,00 | | 238,00 | | 5.500,00 | |

COMUNE DI RIPALTA CREMASCA

CONTO DEL BILANCIO ESERCIZIO 2015 - Parte I - Entrata

| Descrizione <i>(con i dati della classificazione: Codice - Risorsa - Capitolo)</i> | Residui conservati e stanziamenti definitivi di bilancio | | N. di riferimento allo svolgimento | Conto del Tesoriere | | Determinazione dei Residui | | Accertamenti | | Maggiori o Minori Entrate (E=D-A) / (E=A-D)* (L=I-F) (L=F-I) |
|--|--|----------------|------------------------------------|-------------------------|----------------|----------------------------------|----------------|---|-----------------------------------|---|
| | Residui (A) | Competenza (F) | | Riscossioni Residui (B) | Competenza (G) | Residui da riportare Residui (C) | Competenza (H) | Residui (D = B + C) Competenza (I = G + H) | Accertamenti al 31/12 (P = D + I) | |
| | Totale (M) | | | Totale (N) | | Residui al 31/12 (O = C + H) | | Residui (D = B + C) Competenza (I = G + H) | | |
| 3 01 3070 PROVENTI DELL'ILLUMINAZIONE VOTIVA | R | 462,14 | | 462,14 | | 0,00 | | 462,14 | 0,00 | |
| | C | 480,00 | | 0,00 | | 461,64 | | 461,64 | 18,36 | |
| | T | 942,14 | | 462,14 | | 461,64 | | 923,78 | | |
| 3 01 3075 DIRITTI DI TUMULAZIONE | R | 0,00 | | 0,00 | | 0,00 | | 0,00 | 0,00 | |
| | C | 6.000,00 | | 7.415,66 | | 0,00 | | 7.415,66 | -1.415,66 | |
| | T | 6.000,00 | | 7.415,66 | | 0,00 | | 7.415,66 | | |
| 3 01 3080 DIRITTI PER ALLACCI ALLA FOGNATURA COMUNALE | R | 0,00 | | 0,00 | | 0,00 | | 0,00 | 0,00 | |
| | C | 600,00 | | 0,00 | | 0,00 | | 0,00 | 600,00 | |
| | T | 600,00 | | 0,00 | | 0,00 | | 0,00 | | |
| 3 01 3090 PROVENTI DEL SERVIZIO FOGNATURA | R | 21.157,70 | | 0,00 | | 6.623,27 | | 6.623,27 | 14.534,43 | |
| | C | 19.200,00 | | 19.151,13 | | 0,00 | | 19.151,13 | 48,87 | |
| | T | 40.357,70 | | 19.151,13 | | 6.623,27 | | 25.774,40 | | |
| 3 01 3095 CANONE UTILIZZO IMPIANTI ED ATTREZZATURE SPORTIVE | R | 7.107,00 | | 4.536,96 | | 1.820,04 | | 6.357,00 | 750,00 | |
| | C | 12.700,00 | | 400,16 | | 12.424,80 | | 12.824,96 | -124,96 | |
| | T | 19.807,00 | | 4.937,12 | | 14.244,84 | | 19.181,96 | | |
| Totale Categoria 1 Proventi dei servizi pubblici | R | 32.862,38 | | 6.815,19 | | 8.537,31 | | 15.352,50 | 17.509,88 | |
| | C | 125.580,00 | | 94.284,99 | | 16.744,77 | | 111.029,76 | 14.550,24 | |
| | T | 158.442,38 | | 101.100,18 | | 25.282,08 | | 126.382,26 | | |
| Categoria 2 | | | | | | | | | | |
| Proventi dei beni dell'ente | | | | | | | | | | |
| 3 02 3100 FITTI REALI DI FABBRICATI | R | 4.589,18 | | 2.172,18 | | 2.417,00 | | 4.589,18 | 0,00 | |
| | C | 8.144,36 | | 3.872,18 | | 4.272,18 | | 8.144,36 | 0,00 | |
| | T | 12.733,54 | | 6.044,36 | | 6.689,18 | | 12.733,54 | | |
| 3 02 3105 CANONI DI LOCAZIONE TERRENO PER INSTALLAZIONE IMPIANTI DI TELEFONIA CELLULARE | R | 4.494,24 | | 4.494,24 | | 0,00 | | 4.494,24 | 0,00 | |
| | C | 26.800,00 | | 23.367,98 | | 5.486,56 | | 28.854,54 | -2.054,54 | |
| | T | 31.294,24 | | 27.862,22 | | 5.486,56 | | 33.348,78 | | |
| 3 02 3106 PROVENTI CONCESSIONI CIMITERIALI | R | 0,00 | | 0,00 | | 0,00 | | 0,00 | 0,00 | |
| | C | 52.770,00 | | 54.460,00 | | 0,00 | | 54.460,00 | -1.690,00 | |
| | T | 52.770,00 | | 54.460,00 | | 0,00 | | 54.460,00 | | |
| Totale Categoria 2 Proventi dei beni dell'ente | R | 9.083,42 | | 6.666,42 | | 2.417,00 | | 9.083,42 | 0,00 | |
| | C | 87.714,36 | | 81.700,16 | | 9.758,74 | | 91.458,90 | -3.744,54 | |
| | T | 96.797,78 | | 88.366,58 | | 12.175,74 | | 100.542,32 | | |

(*) Motivi del verificarsi dei minori residui attivi: Insussistenti (INS)

COMUNE DI RIPALTA CREMASCA

CONTO DEL BILANCIO ESERCIZIO 2015 - Parte I - Entrata

| Descrizione <i>(con i dati della classificazione: Codice - Risorsa - Capitolo)</i> | Residui conservati e stanziamenti definitivi di bilancio | | | N. di riferimento allo svolgimento | Conto del Tesoriere | | | Determinazione del Residui | | Accertamenti | | Maggiori o Minori Entrate (E=D-A) / (E=A-D)* (L = I - F) (L = F - I) |
|---|--|----------------|------------|------------------------------------|-----------------------------------|----------------|-------------|----------------------------|------------------------------|---------------------|------------------------|---|
| | R | Residui (A) | | | Riscossioni Residui (B) | Competenza (G) | Residui (C) | Competenza (H) | Residui al 31/12 (O = C + H) | Residui (D = B + C) | Competenza (I = G + H) | |
| | | Competenza (F) | | | | | | | | | | |
| | | Totale (M) | | | | | | | | | | |
| T | Totale (M) | | Totale (N) | | Accertamenti al 31/12 (P = D + I) | | | | | | | |
| Categoria 3 | | | | | | | | | | | | |
| Interessi su anticipazioni e crediti | | | | | | | | | | | | |
| 3 03 3110 | R | 129,24 | | | 129,27 | 0,00 | | 0,00 | 129,27 | | | -0,03 |
| INTERESSI ATTIVI SULLE GIACENZE DI CASSA | C | 100,00 | | | 0,00 | 53,58 | | 53,58 | 53,58 | | | 46,42 |
| | T | 229,24 | | | 129,27 | 53,58 | | 53,58 | 182,85 | | | |
| 3 03 3111 | R | 0,00 | | | 0,00 | 0,00 | | 0,00 | 0,00 | | | 0,00 |
| INTERESSI ATTIVI SU ACCERTAMENTI TRIBUTARI | C | 100,00 | | | 10,14 | 0,00 | | 0,00 | 10,14 | | | 89,86 |
| | T | 100,00 | | | 10,14 | 0,00 | | 0,00 | 10,14 | | | |
| Totale Categoria 3 | R | 129,24 | | | 129,27 | 0,00 | | 0,00 | 129,27 | | | -0,03 |
| Interessi su anticipazioni e crediti | C | 200,00 | | | 10,14 | 53,58 | | 53,58 | 63,72 | | | 136,28 |
| | T | 329,24 | | | 139,41 | 53,58 | | 53,58 | 192,99 | | | |
| Categoria 4 | | | | | | | | | | | | |
| Utili netti delle aziende speciali e partecipate, dividendi di societa' | | | | | | | | | | | | |
| 3 04 3125 | R | 0,00 | | | 0,00 | 0,00 | | 0,00 | 0,00 | | | 0,00 |
| DIVIDENDI QUOTE SOCIETA' S.C.R.P. SPA E PADANIA ACQUE SPA | C | 500,00 | | | 0,00 | 0,00 | | 0,00 | 0,00 | | | 500,00 |
| | T | 500,00 | | | 0,00 | 0,00 | | 0,00 | 0,00 | | | |
| 3 04 3126 | R | 86.016,60 | | | 63.078,84 | 0,00 | | 0,00 | 63.078,84 | | | 22.937,76 |
| DIVIDENDO STRAORDINARIO SOCIETA' PARTECIPATA. | C | 1.000,00 | | | 0,00 | 0,00 | | 0,00 | 0,00 | | | 1.000,00 |
| | T | 87.016,60 | | | 63.078,84 | 0,00 | | 0,00 | 63.078,84 | | | |
| Totale Categoria 4 | R | 86.016,60 | | | 63.078,84 | 0,00 | | 0,00 | 63.078,84 | | | 22.937,76 |
| Utili netti delle aziende speciali e partecipate, dividendi di societa' | C | 1.500,00 | | | 0,00 | 0,00 | | 0,00 | 0,00 | | | 1.500,00 |
| | T | 87.516,60 | | | 63.078,84 | 0,00 | | 0,00 | 63.078,84 | | | |
| Categoria 5 | | | | | | | | | | | | |
| Proventi diversi | | | | | | | | | | | | |
| 3 05 3130 | R | 0,00 | | | 0,00 | 0,00 | | 0,00 | 0,00 | | | 0,00 |
| RIMBORSO PER CONGUAGLIO A CREDITO SERVIZIO RACCOLTA, TRASPORTO E SMALTIMENTO RIFIUTI | C | 10.102,30 | | | 10.102,30 | 0,00 | | 0,00 | 10.102,30 | | | 0,00 |
| | T | 10.102,30 | | | 10.102,30 | 0,00 | | 0,00 | 10.102,30 | | | |
| 3 05 3141 | R | 22.203,68 | | | 22.203,68 | 0,00 | | 0,00 | 22.203,68 | | | 0,00 |
| CONCORSO NELLA SPESA PER IL SERVIZIO | C | 24.000,00 | | | 10.000,00 | 13.907,54 | | 13.907,54 | 23.907,54 | | | 92,46 |
| CONSORTILIERESPONSABILE SERVIZIO URBANISTICO | T | 46.203,68 | | | 32.203,68 | 13.907,54 | | 13.907,54 | 46.111,22 | | | |

(*) Motivi del verificarsi dei minori residui attivi: Insussistenti (INS)

COMUNE DI RIPALTA CREMASCA

CONTO DEL BILANCIO ESERCIZIO 2015 - Parte I - Entrata

| Descrizione <i>(con i dati della classificazione: Codice - Risorsa - Capitale)</i> | Residui conservati e Stanziamenti definitivi di bilancio | | N. di riferimento allo svolgimento | Conto del Tesoriere | | | Determinazione dei Residui | | Accertamenti Residui (D = B + C) Competenza (I = G + H) Accertamenti al 31/12 (P = D + I) | Maggiori o Minori Entrate (E = D - A) / (E = A - D)* (L = I - F) (L = F - I) |
|---|--|----------------|------------------------------------|---------------------|-------------|------------------------------|----------------------------|-------------|--|---|
| | R | C | | Riscossioni | Residui (B) | Residui (C) | Residui da riportare | Residui (H) | | |
| | Residui (A) | Competenza (F) | | Competenza (G) | Totale (N) | Residui al 31/12 (O = C + H) | Residui (I) | Residui (J) | | |
| 3 05 3142 | R | 1.634,22 | | 0,00 | | 0,00 | 0,00 | 0,00 | 0,00 | 1.634,22 |
| GIROCONTO COMPETENZE ONERI PROGETTAZIONE | C | 4.000,00 | | 0,00 | | 0,00 | 0,00 | 0,00 | 0,00 | 4.000,00 |
| EFFETTUATE DAI DIPENDENTI | T | 5.634,22 | | 0,00 | | 0,00 | 0,00 | 0,00 | 0,00 | |
| 3 05 3144 | R | 13.100,60 | | 13.100,60 | | 0,00 | 0,00 | 13.100,60 | 0,00 | 0,00 |
| CONCORSO DELLA SPESA PER SERV. CONVENZIONATO DI | C | 2.100,00 | | 0,00 | | 2.302,24 | 2.302,24 | 2.302,24 | 1.332,00 | -202,24 |
| ASSISTENZE SOCIALI | T | 15.200,60 | | 13.100,60 | | 2.302,24 | 2.302,24 | 15.402,84 | 1.332,00 | |
| 3 05 3145 | R | 0,00 | | 0,00 | | 0,00 | 0,00 | 0,00 | 0,00 | 0,00 |
| RIMBORSO DAL COMUNE DI RIPALTA GUERINA PER QUOTA | C | 1.421,00 | | 0,00 | | 1.332,00 | 1.332,00 | 1.332,00 | 1.332,00 | 89,00 |
| PARTE SPESA GESTIONE UFFICIO SERVIZI SOCIALI | T | 1.421,00 | | 0,00 | | 1.332,00 | 1.332,00 | 1.332,00 | 1.332,00 | |
| 3 05 3152 | R | 0,00 | | 0,00 | | 0,00 | 0,00 | 0,00 | 0,00 | 0,00 |
| RIMBORSO SPESE ANTICIPATE PER AFFIDAMENTO SERVIZIO | C | 3.231,81 | | 3.231,81 | | 0,00 | 0,00 | 3.231,81 | 3.231,81 | 0,00 |
| DISTRIBUZIONE GAS | T | 3.231,81 | | 3.231,81 | | 0,00 | 0,00 | 3.231,81 | 3.231,81 | |
| 3 05 3170 | R | 0,00 | | 0,00 | | 0,00 | 0,00 | 0,00 | 0,00 | 0,00 |
| RIMBORSO DELLE SPESE DI RICOVERO DI INABILI AL LAVORO | C | 4.200,00 | | 4.200,00 | | 0,00 | 0,00 | 4.200,00 | 4.200,00 | 0,00 |
| | T | 4.200,00 | | 4.200,00 | | 0,00 | 0,00 | 4.200,00 | 4.200,00 | |
| 3 05 3180 | R | 1.115,40 | | 426,76 | | 3.324,33 | 3.324,33 | 3.751,09 | 3.751,09 | -2.635,69 |
| INTROITI E RIMBORSI DIVERSI | C | 6.000,00 | | 3.593,57 | | 118,33 | 118,33 | 3.711,90 | 3.711,90 | 2.288,10 |
| | T | 7.115,40 | | 4.020,33 | | 3.442,66 | 3.442,66 | 7.462,99 | 7.462,99 | |
| 3 05 3185 | R | 0,00 | | 0,00 | | 0,00 | 0,00 | 0,00 | 0,00 | 0,00 |
| IVA A CREDITO SPLIT PAYMENT COMMERCIALE | C | 40.000,00 | | 8.214,47 | | 202,44 | 202,44 | 8.416,91 | 8.416,91 | 31.583,09 |
| | T | 40.000,00 | | 8.214,47 | | 202,44 | 202,44 | 8.416,91 | 8.416,91 | |
| 3 05 3190 | R | 16.649,98 | | 16.649,98 | | 1.227,00 | 1.227,00 | 17.876,98 | 17.876,98 | -1.227,00 |
| RIMBORSO SPESE PER SERVIZI SOCIO-ASSISTENZIALI (| C | 17.500,00 | | 0,00 | | 16.134,04 | 16.134,04 | 16.134,04 | 16.134,04 | 1.365,96 |
| C.S.E. TRASPORTO E FREQUENZA ASSISTENZA PORTATORI DI | T | 34.149,98 | | 16.649,98 | | 17.361,04 | 17.361,04 | 34.011,02 | 34.011,02 | |
| HANDICAP) | | | | | | | | | | |
| 3 05 3195 | R | 1.193,60 | | 1.193,60 | | 0,00 | 0,00 | 1.193,60 | 1.193,60 | 0,00 |
| RICAVI VENDITA ROTTAMI ALL'INGROSSO | C | 6.800,00 | | 3.449,60 | | 1.265,60 | 1.265,60 | 4.715,20 | 4.715,20 | 2.084,80 |
| | T | 7.993,60 | | 4.643,20 | | 1.265,60 | 1.265,60 | 5.908,80 | 5.908,80 | |

(*) Motivi da verificarsi dei minori residui attivi: Insussistenti (INS)

COMUNE DI RIPALTA CREMASCA

CONTO DEL BILANCIO ESERCIZIO 2015 - Parte I - Entrata

| Descrizione <i>(con i dati della classificazione: Codice - Risorsa - Capitolo)</i> | Residui conservati e stanziamenti definitivi di bilancio | | | N. di riferimenti allo svolgimento | Conto del Tesoriere | | | Determinazione dei Residui | | Accertamenti | | Maggiori o Minori Entrate (E=D-A) / (E=A-D)* (L = I - F) (L = F - I) |
|--|--|----------------|------------|------------------------------------|---------------------|-------------|-------------|----------------------------|------|---------------------|------------------------|---|
| | R | Residui (A) | | | Riscossioni | Residui (B) | Residui (C) | Residui da riportare | | Residui (D = B + C) | Competenza (I = G + H) | |
| | | Competenza (F) | | | | | | Competenza (G) | | | | |
| | | Totale (M) | | | | | | Totale (N) | | | | |
| 3 05 3196 RIMBORSI DAI CONTRIBUENTI PER SERV. TRASPORTO ANZIANI | R | 0,00 | 0,00 | | 0,00 | 0,00 | 0,00 | 0,00 | 0,00 | 0,00 | 0,00 | |
| | C | 100,00 | 100,00 | | 0,00 | 0,00 | 0,00 | 0,00 | 0,00 | 0,00 | 100,00 | |
| | T | 100,00 | 100,00 | | 0,00 | 0,00 | 0,00 | 0,00 | 0,00 | 0,00 | 0,00 | |
| 3 05 3198 RIMBORSI DAI CONTRIBUENTI PER S.A.D. | R | 1.219,87 | 1.219,87 | | 1.219,87 | 0,00 | 0,00 | 1.219,87 | 0,00 | 1.219,87 | 0,00 | |
| | C | 6.000,00 | 6.000,00 | | 5.030,96 | 489,92 | 489,92 | 5.520,88 | 0,00 | 5.520,88 | 479,12 | |
| | T | 7.219,87 | 7.219,87 | | 6.250,83 | 489,92 | 489,92 | 6.740,75 | 0,00 | 6.740,75 | 0,00 | |
| 3 05 3231 CONTRIBUTI E/O SPONSORIZZAZIONI | R | 0,00 | 0,00 | | 0,00 | 0,00 | 0,00 | 0,00 | 0,00 | 0,00 | 0,00 | |
| | C | 2.000,00 | 2.000,00 | | 500,00 | 0,00 | 0,00 | 500,00 | 0,00 | 500,00 | 1.500,00 | |
| | T | 2.000,00 | 2.000,00 | | 500,00 | 0,00 | 0,00 | 500,00 | 0,00 | 500,00 | 0,00 | |
| 3 05 3236 CANONE APPALTO GESTIONE GAS METANO | R | 0,00 | 0,00 | | 0,00 | 0,00 | 0,00 | 0,00 | 0,00 | 0,00 | 0,00 | |
| | C | 112.351,20 | 112.351,20 | | 112.351,20 | 0,00 | 0,00 | 112.351,20 | 0,00 | 112.351,20 | 0,00 | |
| | T | 112.351,20 | 112.351,20 | | 112.351,20 | 0,00 | 0,00 | 112.351,20 | 0,00 | 112.351,20 | 0,00 | |
| 3 05 3237 RIMBORSO SPESE SMALTIMENTO RIFIUTI CIMITERIALI | R | 0,00 | 0,00 | | 0,00 | 0,00 | 0,00 | 0,00 | 0,00 | 0,00 | 0,00 | |
| | C | 2.000,00 | 2.000,00 | | 310,00 | 0,00 | 0,00 | 310,00 | 0,00 | 310,00 | 1.690,00 | |
| | T | 2.000,00 | 2.000,00 | | 310,00 | 0,00 | 0,00 | 310,00 | 0,00 | 310,00 | 0,00 | |
| 3 05 3240. RIMBORSO DALL'AUTORITA' D'AMBITO CREMONESE PER COPERTURA COSTI SERVIZIO IDRICO INTEGRATO | R | 0,00 | 0,00 | | 0,00 | 0,00 | 0,00 | 0,00 | 0,00 | 0,00 | 0,00 | |
| | C | 2.171,30 | 2.171,30 | | 448,13 | 1.723,17 | 1.723,17 | 2.171,30 | 0,00 | 2.171,30 | 0,00 | |
| | T | 2.171,30 | 2.171,30 | | 448,13 | 1.723,17 | 1.723,17 | 2.171,30 | 0,00 | 2.171,30 | 0,00 | |
| 3 05 3246 CONTRIBUTO PER SCAMBIO SUL POSTO DI ENERGIA ELETTRICA PER IMPIANTI FOTVOLTAICI | R | 0,00 | 0,00 | | 0,00 | 0,00 | 0,00 | 0,00 | 0,00 | 0,00 | 0,00 | |
| | C | 6.500,00 | 6.500,00 | | 1.302,90 | 0,00 | 0,00 | 1.302,90 | 0,00 | 1.302,90 | 5.197,10 | |
| | T | 6.500,00 | 6.500,00 | | 1.302,90 | 0,00 | 0,00 | 1.302,90 | 0,00 | 1.302,90 | 0,00 | |
| 3 05 3250 RIMBORSO DAI DIPENDENTI 1/3 BUONI PASTO | R | 0,00 | 0,00 | | 0,00 | 0,00 | 0,00 | 0,00 | 0,00 | 0,00 | 0,00 | |
| | C | 670,00 | 670,00 | | 348,92 | 0,00 | 0,00 | 348,92 | 0,00 | 348,92 | 321,08 | |
| | T | 670,00 | 670,00 | | 348,92 | 0,00 | 0,00 | 348,92 | 0,00 | 348,92 | 0,00 | |
| Totale Categoria 5 | R | 57.117,35 | 57.117,35 | | 54.794,49 | 4.551,33 | 4.551,33 | 59.345,82 | 0,00 | 59.345,82 | -2.228,47 | |
| Proventi diversi | C | 251.147,61 | 251.147,61 | | 163.083,86 | 37.475,28 | 37.475,28 | 200.559,14 | 0,00 | 200.559,14 | 50.588,47 | |
| | T | 308.264,96 | 308.264,96 | | 217.878,35 | 42.026,61 | 42.026,61 | 259.904,96 | 0,00 | 259.904,96 | 0,00 | |
| Riepilogo Titolo 3 Entrate extratributarie | | | | | | | | | | | | |

COMUNE DI RIPALTA CREMASCA
CONTO DEL BILANCIO ESERCIZIO 2015 - Parte I - Entrata

| Descrizione <i>(con i dati della classificazione: Codice - Risorsa - Capitolo)</i> | Residui conservati e stanziamenti definitivi di bilancio | | N. di riferimenti allo svolgimento | Conto del Tesoriere | | Determinazione dei Residui | | Accertamenti | Maggiori o Minori Entrate $(E=D-A) / (E=A-D)^*$ $(L=I-F)$ $(L=F-I)$ |
|---|--|----------------|------------------------------------|------------------------------|-----------------------------------|----------------------------|--|--------------|--|
| | R | C | | Riscossioni | Residui da riportare | Residui (D = B + C) | | | |
| | Residui (A) | Competenza (F) | | Residui (B) | Residui (C) | Competenza (I = G + H) | | | |
| | T | Totale (M) | Totale (N) | Residui al 31/12 (O = C + H) | Accertamenti al 31/12 (P = D + I) | | | | |
| Categoria 1 | R | 32.862,38 | | 6.815,19 | 8.537,31 | 15.352,50 | | 17.509,88 | |
| Proventi dei servizi pubblici | C | 125.580,00 | | 94.284,99 | 16.744,77 | 111.029,76 | | 14.550,24 | |
| | T | 158.442,38 | | 101.100,18 | 25.282,08 | 126.382,26 | | | |
| Categoria 2 | R | 9.083,42 | | 6.686,42 | 2.417,00 | 9.083,42 | | 0,00 | |
| Proventi dei beni dell'ente | C | 87.714,36 | | 81.700,16 | 9.758,74 | 91.458,90 | | -3.744,54 | |
| | T | 96.797,78 | | 88.386,58 | 12.175,74 | 100.542,32 | | | |
| Categoria 3 | R | 129,24 | | 129,27 | 0,00 | 129,27 | | -0,03 | |
| Interessi su anticipazioni e crediti | C | 200,00 | | 10,14 | 53,58 | 63,72 | | 136,28 | |
| | T | 329,24 | | 139,41 | 53,58 | 192,99 | | | |
| Categoria 4 | R | 86.016,60 | | 63.078,84 | 0,00 | 63.078,84 | | 22.937,76 | |
| Utili netti delle aziende speciali e partecipate, dividendi di società | C | 1.500,00 | | 0,00 | 0,00 | 0,00 | | 1.500,00 | |
| | T | 87.516,60 | | 63.078,84 | 0,00 | 63.078,84 | | | |
| Categoria 5 | R | 57.117,35 | | 54.794,49 | 4.551,33 | 59.345,82 | | -2.228,47 | |
| Proventi diversi | C | 251.147,61 | | 163.083,86 | 37.475,28 | 200.559,14 | | 50.588,47 | |
| | T | 308.264,96 | | 217.878,35 | 42.026,61 | 259.904,96 | | | |
| Totale Titolo 3 | R | 185.208,99 | | 131.484,21 | 15.505,64 | 146.989,85 | | 38.219,14 | |
| Entrate extratributarie | C | 466.141,97 | | 339.079,15 | 64.032,37 | 403.111,52 | | 63.030,45 | |
| | T | 651.350,96 | | 470.563,36 | 79.538,01 | 550.101,37 | | | |

(*) Motivi del verificarsi dei minori residui attivi: Insussistenti (INS)

COMUNE DI RIPALTA CREMASCA

CONTO DEL BILANCIO ESERCIZIO 2015 - Parte I - Entrata

| Descrizione <i>(con i dati della classificazione: Codice - Risorsa - Capitolo)</i> | Residui conservati e stanziamenti definitivi di bilancio | | N. di riferimenti allo svolgimento | Conto del Tesoriere | | Determinazione dei Residui | | Accertamenti | Maggiori o Minori Entrate |
|--|--|-----------|------------------------------------|---------------------|----------------------|------------------------------|-------------|-----------------------------------|---------------------------|
| | R | C | | Riscossioni | Residui da riportare | Residui (D = B + C) | Residui (C) | | |
| | Totale (M) | | | Totale (N) | | Residui al 31/12 (O = C + H) | | Accertamenti al 31/12 (P = D + I) | |
| | R | C | | R | C | | | | |
| Titolo 4 | | | | | | | | | |
| Entrate derivanti da alienazioni, da trasferimenti di capitale e da riscossioni di crediti | | | | | | | | | |
| Categoria 1 | | | | | | | | | |
| Alienazione di beni patrimoniali | | | | | | | | | |
| 4 01 4038 | | 0,00 | | | 0,00 | | 0,00 | 0,00 | 0,00 |
| ALIENAZIONE IMMOBILI DI PROPRIETA' COMUNALE | | 0,00 | | | 0,00 | | 0,00 | 0,00 | 0,00 |
| | | 0,00 | | | 0,00 | | 0,00 | 0,00 | 0,00 |
| Categoria 3 | | | | | | | | | |
| Trasferimenti di capitale dalla Regione | | | | | | | | | |
| 4 03 4054 | | 0,00 | | | 0,00 | | 0,00 | 0,00 | 0,00 |
| CONTRIBUTO REGIONALE PER LAVORI DI MIGLIORAMENTO "ENERGETICO" PALESTRA COMUNALE | | 24.860,00 | | | 22.432,99 | | 0,00 | 22.432,99 | 2.427,01 |
| | | 24.860,00 | | | 22.432,99 | | 0,00 | 22.432,99 | 2.427,01 |
| | | 0,00 | | | 0,00 | | 0,00 | 0,00 | 0,00 |
| Totale Categoria 3 | | 14.333,45 | | | 14.333,45 | | 14.333,45 | 14.333,45 | 0,00 |
| CONTRIBUTO REGIONALE FINALIZZATO ALLA REALIZZAZIONE DELLA CICLABILE RIPALTA CREMASCA/RIPALTA GUERINA | | 0,00 | | | 0,00 | | 0,00 | 0,00 | 0,00 |
| | | 14.333,45 | | | 14.333,45 | | 14.333,45 | 14.333,45 | 0,00 |
| Totale Categoria 3 | | 14.333,45 | | | 14.333,45 | | 14.333,45 | 14.333,45 | 0,00 |
| Trasferimenti di capitale dalla Regione | | 24.860,00 | | | 22.432,99 | | 0,00 | 22.432,99 | 2.427,01 |
| | | 39.193,45 | | | 22.432,99 | | 14.333,45 | 36.766,44 | 2.427,01 |
| Categoria 4 | | | | | | | | | |
| Trasferimenti di capitale di altri enti del settore pubblico | | | | | | | | | |
| 4 04 4065 | | 0,00 | | | 0,00 | | 0,00 | 0,00 | 0,00 |
| CONTRIBUTO DAT (DISTRETTO ATTRATTIVITA' TURISTICA) | | 7.942,00 | | | 7.942,00 | | 0,00 | 7.942,00 | 0,00 |
| | | 7.942,00 | | | 7.942,00 | | 0,00 | 7.942,00 | 0,00 |
| Totale Categoria 4 | | 0,00 | | | 0,00 | | 0,00 | 0,00 | 0,00 |
| Trasferimenti di capitale di altri enti del settore pubblico | | 7.942,00 | | | 7.942,00 | | 0,00 | 7.942,00 | 0,00 |
| | | 7.942,00 | | | 7.942,00 | | 0,00 | 7.942,00 | 0,00 |
| Categoria 5 | | | | | | | | | |
| Trasferimenti di capitale di altri soggetti | | | | | | | | | |

(*) Motivi del verificarsi dei minori residui attivi: Insussistenti (INS)

COMUNE DI RIPALTA CREMASCA

CONTO DEL BILANCIO ESERCIZIO 2015 - Parte I - Entrata

| Descrizione <i>(con i dati della classificazione: Codice - Risorsa - Capitolo)</i> | Residui conservati e Stanziamenti definitivi di bilancio | | N. di riferimento allo svolgimento | Conto del Tesoriere | | Determinazione dei Residui | | Accertamenti | | Maggiori o Minori Entrate | |
|---|--|-----------|------------------------------------|---------------------|-------------|----------------------------|------------------------|--------------------|-----------|---------------------------|-----------|
| | C | T | | Residui (A) | Riscossioni | Residui da riportare | Residui (D = B + C) | (E=D-A) / (E=A-D)* | | | |
| | | | | Competenza (F) | Residui (B) | Residui (G) | Competenza (I = G + H) | | | | |
| 4 05 4070 PROVENTI PER PERMESSI DI COSTRUIRE | R | 0,00 | | 0,00 | | 0,00 | 0,00 | 0,00 | 0,00 | 0,00 | 0,00 |
| | C | 30.000,00 | | 29.913,65 | | 0,00 | 29.913,65 | 29.913,65 | 86,35 | 86,35 | 86,35 |
| | T | 30.000,00 | | 29.913,65 | | 0,00 | 29.913,65 | 29.913,65 | 0,00 | 0,00 | 0,00 |
| 4 05 4080 PROVENTI DERIVANTI DALLE CONC. EDILIZIE ONERI DI URBANIZZAZIONE SECONDARIA | R | 0,00 | | 0,00 | | 0,00 | 0,00 | 0,00 | 0,00 | 0,00 | 0,00 |
| | C | 30.000,00 | | 5.178,18 | | 0,00 | 5.178,18 | 5.178,18 | 24.821,82 | 24.821,82 | 24.821,82 |
| | T | 30.000,00 | | 5.178,18 | | 0,00 | 5.178,18 | 5.178,18 | 0,00 | 0,00 | 0,00 |
| 4 05 4090 PROVENTI DA MONETIZZAZIONE DI AREE LOTTIZZATE | R | 0,00 | | 0,00 | | 0,00 | 0,00 | 0,00 | 0,00 | 0,00 | 0,00 |
| | C | 28.770,44 | | 1.080,00 | | 0,00 | 1.080,00 | 1.080,00 | 27.690,44 | 27.690,44 | 27.690,44 |
| | T | 28.770,44 | | 1.080,00 | | 0,00 | 1.080,00 | 1.080,00 | 0,00 | 0,00 | 0,00 |
| 4 05 4095 PREMIO DI EDIFICABILITA' SULLE LOTTIZZAZIONI | R | 0,00 | | 0,00 | | 0,00 | 0,00 | 0,00 | 0,00 | 0,00 | 0,00 |
| | C | 3.330,00 | | 2.250,00 | | 0,00 | 2.250,00 | 2.250,00 | 1.080,00 | 1.080,00 | 1.080,00 |
| | T | 3.330,00 | | 2.250,00 | | 0,00 | 2.250,00 | 2.250,00 | 0,00 | 0,00 | 0,00 |
| 4 05 4110 CONTRIBUTO PER RIMOZIONE VINCOLO ALLA DETERMINAZIONE DEL PREZZO MASS. DI CESSIONE UNITA ABITATIVE EDILIZ. CONVENZ. | R | 0,00 | | 0,00 | | 0,00 | 0,00 | 0,00 | 0,00 | 0,00 | 0,00 |
| | C | 4.497,56 | | 4.497,56 | | 0,00 | 4.497,56 | 4.497,56 | 0,00 | 0,00 | 0,00 |
| | T | 4.497,56 | | 4.497,56 | | 0,00 | 4.497,56 | 4.497,56 | 0,00 | 0,00 | 0,00 |
| Totale Categoria 5 Trasferimenti di capitale di altri soggetti | R | 0,00 | | 0,00 | | 0,00 | 0,00 | 0,00 | 0,00 | 0,00 | 0,00 |
| | C | 96.598,00 | | 42.919,39 | | 0,00 | 42.919,39 | 42.919,39 | 53.678,61 | 53.678,61 | 53.678,61 |
| | T | 96.598,00 | | 42.919,39 | | 0,00 | 42.919,39 | 42.919,39 | 0,00 | 0,00 | 0,00 |
| Riepilogo Titolo 4 Entrate derivanti da alienazioni, da trasferimenti di capitale e da riscossioni di crediti | R | 0,00 | | 0,00 | | 0,00 | 0,00 | 0,00 | 0,00 | 0,00 | 0,00 |
| | C | 0,00 | | 0,00 | | 0,00 | 0,00 | 0,00 | 0,00 | 0,00 | 0,00 |
| | T | 0,00 | | 0,00 | | 0,00 | 0,00 | 0,00 | 0,00 | 0,00 | 0,00 |
| Categoria 1 Alienazione di beni patrimoniali | R | 0,00 | | 0,00 | | 0,00 | 0,00 | 0,00 | 0,00 | 0,00 | 0,00 |
| | C | 0,00 | | 0,00 | | 0,00 | 0,00 | 0,00 | 0,00 | 0,00 | 0,00 |
| | T | 0,00 | | 0,00 | | 0,00 | 0,00 | 0,00 | 0,00 | 0,00 | 0,00 |
| Categoria 2 Trasferimenti di capitale dallo Stato | R | 0,00 | | 0,00 | | 0,00 | 0,00 | 0,00 | 0,00 | 0,00 | 0,00 |
| | C | 0,00 | | 0,00 | | 0,00 | 0,00 | 0,00 | 0,00 | 0,00 | 0,00 |
| | T | 0,00 | | 0,00 | | 0,00 | 0,00 | 0,00 | 0,00 | 0,00 | 0,00 |
| Categoria 3 Trasferimenti di capitale dalla Regione | R | 14.333,45 | | 0,00 | | 14.333,45 | 14.333,45 | 14.333,45 | 0,00 | 0,00 | 0,00 |
| | C | 24.860,00 | | 22.432,99 | | 0,00 | 22.432,99 | 22.432,99 | 2.427,01 | 2.427,01 | 2.427,01 |
| | T | 39.193,45 | | 22.432,99 | | 14.333,45 | 22.432,99 | 36.766,44 | 0,00 | 0,00 | 0,00 |

(*) Motivi dei verificarsi dei minori residui attivi: Insussistenti (INS)

COMUNE DI RIPALTA CREMASCA

CONTO DEL BILANCIO ESERCIZIO 2015 - Parte I - Entrata

| Descrizione <i>(con i dati della classificazione: Codice - Risorsa - Capitolo)</i> | Residui conservati e stanziamenti definitivi di bilancio | | N. di riferimento allo svolgimento | Conto del Tesoriere | | Determinazione dei Residui | | Accertamenti | Maggiori o Minori Entrate |
|--|--|------------|------------------------------------|-----------------------------------|----------------|----------------------------|----------------|--------------|---------------------------|
| | R | C | | Riscossioni | | Residui da riportare | | | |
| | | | | Residui (A) | Competenza (F) | Residui (B) | Competenza (G) | Residui (C) | Competenza (H) |
| T | Totale (M) | Totale (N) | Residui al 31/12 (O = C + H) | Accertamenti al 31/12 (P = D + I) | (L = I - F) | (L = F - I) | | | |
| Categoria 4 | | | | | | | | | |
| Trasferimenti di capitale di altri enti del settore pubblico | R | 0,00 | 0,00 | 0,00 | 0,00 | 0,00 | 0,00 | 0,00 | 0,00 |
| | C | 7.942,00 | 7.942,00 | 7.942,00 | 0,00 | 7.942,00 | 7.942,00 | 7.942,00 | 0,00 |
| | T | 7.942,00 | 7.942,00 | 7.942,00 | 0,00 | 7.942,00 | 7.942,00 | 7.942,00 | 0,00 |
| Categoria 5 | | | | | | | | | |
| Trasferimenti di capitale di altri soggetti | R | 0,00 | 0,00 | 0,00 | 0,00 | 0,00 | 0,00 | 0,00 | 0,00 |
| | C | 96.598,00 | 96.598,00 | 42.919,39 | 0,00 | 42.919,39 | 42.919,39 | 42.919,39 | 53.678,61 |
| | T | 96.598,00 | 96.598,00 | 42.919,39 | 0,00 | 42.919,39 | 42.919,39 | 42.919,39 | 53.678,61 |
| Categoria 6 | | | | | | | | | |
| Riscossione di crediti | R | 0,00 | 0,00 | 0,00 | 0,00 | 0,00 | 0,00 | 0,00 | 0,00 |
| | C | 0,00 | 0,00 | 0,00 | 0,00 | 0,00 | 0,00 | 0,00 | 0,00 |
| | T | 0,00 | 0,00 | 0,00 | 0,00 | 0,00 | 0,00 | 0,00 | 0,00 |
| Totale Titolo 4 | R | 14.333,45 | 14.333,45 | 14.333,45 | 0,00 | 14.333,45 | 14.333,45 | 14.333,45 | 0,00 |
| Entrate derivanti da alienazioni, da trasferimenti di capitale e da riscossioni di crediti | C | 129.400,00 | 129.400,00 | 73.294,38 | 0,00 | 73.294,38 | 73.294,38 | 73.294,38 | 56.105,62 |
| | T | 143.733,45 | 143.733,45 | 73.294,38 | 0,00 | 73.294,38 | 73.294,38 | 87.627,83 | 56.105,62 |

COMUNE DI RIPALTA CREMASCA
CONTO DEL BILANCIO ESERCIZIO 2015 - Parte I - Entrata

| Descrizione <i>(con i dati della classificazione: Codice - Risorsa - Capitolo)</i> | Residui conservati e Stanzamenti definitivi di bilancio | | N. di riferime nto allo svolgimento ento | Conto del Tesoriere del Riscossioni | | Determinazione del Residui | | Accertamenti | Maggiori o Minori Entrate | | |
|---|---|---|--|-------------------------------------|-------------|----------------------------|-------------|--------------|---------------------------|---------------------|--------------------|
| | R | C | | Residui (A) | Residui (B) | Residui da riportare | Residui (C) | | | Residui (D = B + C) | (E=D-A) / (E=A-D)* |
| | | | | | | | | | | | |
| T | Totale (M) | | Totale (N) | | | | | | | | |
| TITOLO 5 | | | | | | | | | | | |
| Entrate derivanti da accensioni di prestiti | | | | | | | | | | | |
| Riepilogo Titolo 5 | | | | | | | | | | | |
| Entrate derivanti da accensioni di prestiti | | | | | | | | | | | |
| Categoria 1 | R | | | | 0,00 | | 0,00 | 0,00 | 0,00 | | |
| Anticipazioni di cassa | C | | | | 0,00 | | 0,00 | 0,00 | 0,00 | | |
| | T | | | | 0,00 | | 0,00 | 0,00 | | | |
| Categoria 2 | R | | | | 0,00 | | 0,00 | 0,00 | 0,00 | | |
| Finanziamenti a breve termine | C | | | | 0,00 | | 0,00 | 0,00 | 0,00 | | |
| | T | | | | 0,00 | | 0,00 | 0,00 | | | |
| Categoria 3 | R | | | | 0,00 | | 0,00 | 0,00 | 0,00 | | |
| Assunzione di mutui e prestiti | C | | | | 0,00 | | 0,00 | 0,00 | 0,00 | | |
| | T | | | | 0,00 | | 0,00 | 0,00 | | | |
| Categoria 4 | R | | | | 0,00 | | 0,00 | 0,00 | 0,00 | | |
| Emissione di prestiti obbligazionari | C | | | | 0,00 | | 0,00 | 0,00 | 0,00 | | |
| | T | | | | 0,00 | | 0,00 | 0,00 | | | |
| Totale Titolo 5 | R | | | | 0,00 | | 0,00 | 0,00 | 0,00 | | |
| Entrate derivanti da accensioni di prestiti | C | | | | 0,00 | | 0,00 | 0,00 | 0,00 | | |
| | T | | | | 0,00 | | 0,00 | 0,00 | | | |

(*) Motivi del verificarsi dei minori residui attivi: Insussistenti (INS)

COMUNE DI RIPALTA CREMASCA

CONTO DEL BILANCIO ESERCIZIO 2015 - Parte I - Entrata

| Descrizione <i>(con i dati della classificazione: Codice - Risorsa - Capitolo)</i> | Residui conservati e stanziamenti definitivi di bilancio | | N. di riferimenti allo svolgimento | Conto del Tesoriere | | Determinazione dei Residui | | Accertamenti | Maggiori o Minori Entrate |
|---|--|------------|------------------------------------|---------------------|-------------|----------------------------|----------------|--------------|---------------------------|
| | R | C | | Residui (A) | Residui (B) | Residui da riportare | | | |
| | | | | | | Competenza (F) | Competenza (G) | Residui (C) | Competenza (H) |
| T | Totale (M) | Totale (N) | O = C + H | P = D + I | (L = I - F) | (L = F - I) | | | |
| TITOLO 6 | | | | | | | | | |
| Entrate da servizi per conto di terzi | | | | | | | | | |
| 6 01 0000 | R | 0,00 | | | 0,00 | | 0,00 | 0,00 | 0,00 |
| Ritenute previdenziali ed assistenziali al personale | C | 45.000,00 | | | 28.732,69 | | 0,00 | 28.732,69 | 16.267,31 |
| | T | 45.000,00 | | | 28.732,69 | | 0,00 | 28.732,69 | |
| 6 02 0000 | R | 5.731,56 | | | 1.570,37 | | 4.161,19 | 5.731,56 | 0,00 |
| Ritenute erariali | C | 267.000,00 | | | 138.946,78 | | 3.228,56 | 142.175,34 | 124.824,66 |
| | T | 272.731,56 | | | 140.517,15 | | 7.389,75 | 147.906,90 | |
| 6 03 0000 | R | 0,00 | | | 0,00 | | 0,00 | 0,00 | 0,00 |
| Altre ritenute al personale per conto di terzi | C | 1.500,00 | | | 568,68 | | 0,00 | 568,68 | 931,32 |
| | T | 1.500,00 | | | 568,68 | | 0,00 | 568,68 | |
| 6 04 0000 | R | 0,00 | | | 0,00 | | 0,00 | 0,00 | 0,00 |
| Depositi cauzionali | C | 15.000,00 | | | 752,52 | | 0,00 | 752,52 | 14.247,48 |
| | T | 15.000,00 | | | 752,52 | | 0,00 | 752,52 | |
| 6 05 0000 | R | 11.100,38 | | | 6.059,70 | | 0,00 | 6.059,70 | 5.040,68 |
| Rimborso spese per servizi per conto di terzi | C | 245.000,00 | | | 54.486,52 | | 1.693,46 | 56.179,98 | 188.820,02 |
| | T | 256.100,38 | | | 60.546,22 | | 1.693,46 | 62.239,68 | |
| 6 06 0000 | R | 516,46 | | | 516,46 | | 0,00 | 516,46 | 0,00 |
| Rimborso di anticipazione di fondi per il servizio economato | C | 516,46 | | | 0,00 | | 516,46 | 516,46 | 0,00 |
| | T | 1.032,92 | | | 516,46 | | 516,46 | 1.032,92 | |
| 6 07 0000 | R | 0,00 | | | 0,00 | | 0,00 | 0,00 | 0,00 |
| Depositi per spese contrattuali | C | 500,00 | | | 232,08 | | 0,00 | 232,08 | 267,92 |
| | T | 500,00 | | | 232,08 | | 0,00 | 232,08 | |
| Totale Titolo 6 | R | 17.348,40 | | | 8.146,53 | | 4.161,19 | 12.307,72 | 5.040,68 |
| Entrate da servizi per conto di terzi | C | 574.516,46 | | | 223.719,27 | | 5.438,48 | 229.157,75 | 345.358,71 |
| | T | 591.864,86 | | | 231.865,80 | | 9.599,67 | 241.465,47 | |

COMUNE DI RIPALTA CREMASCA
CONTO DEL BILANCIO ESERCIZIO 2015 - Parte I - Entrata

| Descrizione <i>(con i dati della classificazione: Codice - Risorsa - Capitolo)</i> | Residui conservati e stanziamenti definitivi di bilancio | | N. di riferimento allo svolgimento dell'anno | Conto del Tesoriere | | Determinazione dei Residui | | Accertamenti | Maggiori o Minori Entrate |
|--|--|--------------|--|---------------------|----------------------|------------------------------|--------------------|-----------------------------------|---------------------------|
| | C | R | | Riscossioni | Residui da riportare | Residui (D = B + C) | (E=D-A) / (E=A-D)* | | |
| | | | | Competenza (F) | Residui (B) | | | Competenza (H) | Competenza (I = G + H) |
| Riepilogo dei Titoli | Totale (M) | | | Totale (N) | | Residui al 31/12 (O = C + H) | | Accertamenti al 31/12 (P = D + I) | |
| Titolo 1 Entrate tributarie | R | 153.596,62 | | 75.002,40 | | 79.249,54 | | 154.251,94 | -655,32 |
| | C | 1.309.958,16 | | 1.153.952,20 | | 137.221,67 | | 1.291.173,87 | 18.784,29 |
| | T | 1.463.554,78 | | 1.228.954,60 | | 216.471,21 | | 1.445.425,81 | |
| Titolo 2 Entrate derivanti da contributi e trasferimenti correnti dello Stato, della regione e di altri enti, anche per Funz. Del. | R | 0,00 | | 0,00 | | 0,00 | | 0,00 | 0,00 |
| | C | 150.732,99 | | 136.108,68 | | 12.992,13 | | 149.100,81 | 1.632,18 |
| | T | 150.732,99 | | 136.108,68 | | 12.992,13 | | 149.100,81 | |
| Titolo 3 Entrate extratributarie | R | 185.208,99 | | 131.484,21 | | 15.505,64 | | 146.989,85 | 38.219,14 |
| | C | 466.141,97 | | 339.079,15 | | 64.032,37 | | 403.111,52 | 63.030,45 |
| | T | 651.350,96 | | 470.563,36 | | 79.538,01 | | 550.101,37 | |
| Titolo 4 Entrate derivanti da alienazioni, da trasferimenti di capitale e da riscossioni di crediti | R | 14.333,45 | | 0,00 | | 14.333,45 | | 14.333,45 | 0,00 |
| | C | 129.400,00 | | 73.294,38 | | 0,00 | | 73.294,38 | 56.105,62 |
| | T | 143.733,45 | | 73.294,38 | | 14.333,45 | | 87.627,83 | |
| Titolo 5 Entrate derivanti da accensioni di prestiti | R | 0,00 | | 0,00 | | 0,00 | | 0,00 | 0,00 |
| | C | 0,00 | | 0,00 | | 0,00 | | 0,00 | 0,00 |
| | T | 0,00 | | 0,00 | | 0,00 | | 0,00 | 0,00 |
| Titolo 6 Entrate da servizi per conto di terzi | R | 17.348,40 | | 8.146,53 | | 4.161,19 | | 12.307,72 | 5.040,68 |
| | C | 574.516,46 | | 223.719,27 | | 5.438,48 | | 229.157,75 | 345.358,71 |
| | T | 591.864,86 | | 231.865,80 | | 9.599,67 | | 241.465,47 | |
| Totale Entrata | R | 370.487,46 | | 214.633,14 | | 113.249,82 | | 327.882,96 | 42.604,50 |
| | C | 2.630.749,58 | | 1.926.153,68 | | 219.684,65 | | 2.145.838,33 | 484.911,25 |
| | T | 3.001.237,04 | | 2.140.786,82 | | 332.934,47 | | 2.473.721,29 | |
| Fondo pluriennale vincolato per spese correnti | | 37.616,61 | | | | | | | |
| Fondo pluriennale vincolato per spese in conto capitale | | 28.533,79 | | | | | | | |
| Avanzo di Amministrazione | | 452.463,00 | | | | | | | 452.463,00 |
| Fondo Iniziale di Cassa | | 1.156.212,35 | | | | | | | |
| TOTALE GENERALE DELL'ENTRATA | R | 370.487,46 | | 214.633,14 | | 113.249,82 | | 327.882,96 | 42.604,50 |
| | C | 3.149.362,98 | | 1.926.153,68 | | 219.684,65 | | 2.145.838,33 | 1.003.524,65 |
| | T | 3.519.850,44 | | 2.140.786,82 | | 332.934,47 | | 2.473.721,29 | |

(*) Motivi dei verificarsi dei minori residui attivi: Insussistenti (INS)

COMUNE DI RIPALTA CREMASCA

CONTO DEL BILANCIO

ESERCIZIO 2015

Parte II - Spesa

COMUNE DI RIPALTA CREMASCA
CONTO DEL BILANCIO ESERCIZIO 2015 - Parte II - Spesa

| Descrizione <i>(con i dati della classificazione: Codice e Numero - Capitolo)</i> | Residui conservati e stanziamenti definitivi di bilancio | | N. di afferme nte allo svolgimento | Conto del Tesoriere | | Determinazione dei Residui | | Impegni | Minori Residui o Economie (E=A-D)* |
|--|--|----------------|------------------------------------|---------------------|------------------------------|----------------------------|------------------------------|-------------|---------------------------------------|
| | Residui (A) | Competenza (F) | | Pagamenti | Residui (B) | Residui (C) | Res. da riportare | | |
| | C | T | | Competenza (G) | Residui al 31/12 (O = C + H) | Competenza (H) | Impegni al 31/12 (P = D + I) | (L = F - I) | |
| | Totale (M) | | | Totale (N) | | | | | |
| Titolo 1 | | | | | | | | | |
| Spese correnti | | | | | | | | | |
| Funzione 01 | | | | | | | | | |
| Funzioni generali di amministrazione, di gestione e di controllo | | | | | | | | | |
| Servizio 01 | | | | | | | | | |
| Organi istituzionali, partecipazione e decentramento | | | | | | | | | |
| 1 01 01 03 Prestazioni di servizi | R | 8.332,95 | | 7.269,32 | 0,00 | 0,00 | 7.269,32 | 1.063,63 | |
| | C | 40.967,48 | | 32.003,14 | 7.059,99 | 7.059,99 | 39.063,13 | 1.904,35 | |
| | T | 49.300,43 | | 39.272,46 | 7.059,99 | 7.059,99 | 46.332,45 | | |
| 1 01 01 07 Imposte e tasse | R | 99,00 | | 25,03 | 0,00 | 0,00 | 25,03 | 73,97 | |
| | C | 2.030,00 | | 1.846,67 | 27,43 | 27,43 | 1.874,10 | 155,90 | |
| | T | 2.129,00 | | 1.871,70 | 27,43 | 27,43 | 1.899,13 | | |
| 1 01 01 08 Oneri straordinari della gestione corrente | R | 2.719,49 | | 2.719,49 | 0,00 | 0,00 | 2.719,49 | 0,00 | |
| | C | 0,00 | | 0,00 | 0,00 | 0,00 | 0,00 | 0,00 | |
| | T | 2.719,49 | | 2.719,49 | 0,00 | 0,00 | 2.719,49 | 0,00 | |
| Totale Servizio 1 | R | 11.151,44 | | 10.013,84 | 0,00 | 0,00 | 10.013,84 | 1.137,60 | |
| | C | 42.997,48 | | 33.849,81 | 7.087,42 | 7.087,42 | 40.937,23 | 2.060,25 | |
| | T | 54.148,92 | | 43.863,65 | 7.087,42 | 7.087,42 | 50.951,07 | | |
| Servizio 02 | | | | | | | | | |
| Segreteria generale, personale e organizzazione | | | | | | | | | |
| 1 01 02 01 Personale | R | 3.612,34 | | 1.259,63 | 0,00 | 0,00 | 1.259,63 | 2.352,71 | |
| | C | 59.500,00 | | 53.462,70 | 184,81 | 184,81 | 53.647,51 | 5.862,49 | |
| | T | 63.112,34 | | 54.722,33 | 184,81 | 184,81 | 54.907,14 | | |
| 1 01 02 02 Acquisto di beni di consumo e/o di materie prime | R | 0,00 | | 0,00 | 0,00 | 0,00 | 0,00 | 0,00 | |
| | C | 1.360,00 | | 1.341,30 | 12,98 | 12,98 | 1.354,28 | 5,72 | |
| | T | 1.360,00 | | 1.341,30 | 12,98 | 12,98 | 1.354,28 | | |
| 1 01 02 03 Prestazioni di servizi | R | 7.105,01 | | 2.399,63 | 0,00 | 0,00 | 2.399,63 | 4.705,38 | |
| | C | 22.501,58 | | 14.164,74 | 225,70 | 225,70 | 14.390,44 | 8.111,14 | |
| | T | 29.606,59 | | 16.564,37 | 225,70 | 225,70 | 16.790,07 | | |

(*) Motivi del verificarsi dei minori residui passivi: Insussistenti (INS), Prescritti (PRE)

(**) Indicare la parte degli impegni che si riferisce a mere regolazioni contabili di spese correlate alle entrate (COR)

COMUNE DI RIPALTA CREMASCA

CONTO DEL BILANCIO ESERCIZIO 2015 - Parte II - Spesa

| Descrizione <i>(con i dati della classificazione: Codice e Numero - Capitolo)</i> | Residui conservati e stanziamenti definitivi di bilancio | | N. di riferimenti allo svolgimento | Conto del Tesoriere | | Determinazione dei Residui | | Impegni | Minori Residui o Economie (E=A-D)* (L = F - I) |
|--|--|------------|------------------------------------|---------------------|------------------------------|----------------------------|------------------------------|------------|--|
| | R | C | | Pagamenti | Res. da riportare | Residui (C) | Residui (D = B + C) | | |
| | Residui (A) | | | Residui (B) | Residui (C) | | Competenza (I = G + H) | | |
| | Competenza (F) | | | Competenza (G) | Residui al 31/12 (O = C + H) | | Impegni al 31/12 (P = D + I) | | |
| T | Totale (M) | Totale (N) | | | | | | | |
| 1 01 02 05 Trasferimenti | R | 15.692,35 | | 11.564,38 | | 0,00 | | 11.564,38 | 4.127,97 |
| | C | 24.509,01 | | 12.339,01 | | 11.981,08 | | 24.320,09 | 188,92 |
| | T | 40.201,36 | | 23.903,39 | | 11.981,08 | | 35.884,47 | |
| 1 01 02 07 Imposte e tasse | R | 321,96 | | 88,30 | | 0,00 | | 88,30 | 233,66 |
| | C | 4.250,00 | | 3.577,48 | | 12,69 | | 3.590,17 | 659,83 |
| | T | 4.571,96 | | 3.665,78 | | 12,69 | | 3.678,47 | |
| Totale Servizio 2 | R | 26.731,66 | | 15.311,94 | | 0,00 | | 15.311,94 | 11.419,72 |
| Segreteria generale, personale e organizzazione | C | 112.120,59 | | 84.885,23 | | 12.417,26 | | 97.302,49 | 14.818,10 |
| | T | 138.852,25 | | 100.197,17 | | 12.417,26 | | 112.614,43 | |
| Servizio 03 | | | | | | | | | |
| Gestione economica, finanziaria, programmazione, provveditorato e controllo di gestione | | | | | | | | | |
| 1 01 03 01 Personale | R | 2.922,00 | | 0,00 | | 0,00 | | 0,00 | 2.922,00 |
| | C | 67.150,00 | | 62.542,52 | | 0,00 | | 62.542,52 | 4.607,48 |
| | T | 70.072,00 | | 62.542,52 | | 0,00 | | 62.542,52 | |
| 1 01 03 02 Acquisto di beni di consumo e/o di materie prime | R | 678,30 | | 286,70 | | 0,00 | | 286,70 | 391,60 |
| | C | 2.000,00 | | 943,32 | | 6,00 | | 949,32 | 1.050,68 |
| | T | 2.678,30 | | 1.230,02 | | 6,00 | | 1.236,02 | |
| 1 01 03 03 Prestazioni di servizi | R | 10.284,57 | | 5.597,21 | | 0,00 | | 5.597,21 | 4.687,36 |
| | C | 65.724,14 | | 56.200,49 | | 5.647,69 | | 61.848,18 | 3.875,96 |
| | T | 76.008,71 | | 61.797,70 | | 5.647,69 | | 67.445,39 | |
| 1 01 03 04 Utilizzo di beni di terzi | R | 446,15 | | 446,15 | | 0,00 | | 446,15 | 0,00 |
| | C | 1.785,00 | | 1.784,60 | | 0,00 | | 1.784,60 | 0,40 |
| | T | 2.231,15 | | 2.230,75 | | 0,00 | | 2.230,75 | |
| 1 01 03 05 Trasferimenti | R | 12.886,12 | | 0,00 | | 0,00 | | 0,00 | 12.886,12 |
| | C | 695,00 | | 695,00 | | 0,00 | | 695,00 | 0,00 |
| | T | 13.581,12 | | 695,00 | | 0,00 | | 695,00 | |
| 1 01 03 07 Imposte e tasse | R | 201,00 | | 0,00 | | 0,00 | | 0,00 | 201,00 |
| | C | 4.680,00 | | 4.197,52 | | 0,00 | | 4.197,52 | 482,48 |
| | T | 4.881,00 | | 4.197,52 | | 0,00 | | 4.197,52 | |

(*) Motivi del verificarsi dei minori residui passivi: Insussistenti (INS); Prescritti (PRE)

(**) Indicare la parte degli impegni che si riferisce a mere regolazioni contabili di spese correlate alle entrate (COR)

COMUNE DI RIPALTA CREMASCA
CONTO DEL BILANCIO ESERCIZIO 2015 - Parte II - Spesa

| Descrizione <i>(con i dati della classificazione: Codice e Numero - Capitolo)</i> | Residui conservati e Stanziamenti definitivi di bilancio | | N. di riferimenti allo svolgimento | Conto del Tesoriere | | Determinazione del Residui | | Impegni | Minori Residui o Economiche (E=A-D)* |
|--|--|------------|------------------------------------|-----------------------|----------------|------------------------------|-----------------------|------------------------------|---|
| | R | C | | Pagamenti Residui (B) | Competenza (G) | Residui (C) | Res. da riportare (H) | | |
| | Competenza (F) | Totale (M) | | Residui (B) | Competenza (G) | Residui (C) | Res. da riportare (H) | Residui (D = B + C) | (L = F - I) |
| | | | | Totale (N) | | Residui al 31/12 (O = C + H) | | Impegni al 31/12 (P = D + I) | |
| Totale Servizio 3 | R | 27.418,14 | | 6.330,06 | | 0,00 | | 6.330,06 | 21.088,08 |
| Gestione economica, finanziaria, programmazione, provveditorato e controllo di gestione | C | 142.034,14 | | 126.363,45 | | 5.653,69 | | 132.017,14 | 10.017,00 |
| | T | 169.452,28 | | 132.693,51 | | 5.653,69 | | 138.347,20 | |
| Servizio 04 | | | | | | | | | |
| Gestione delle entrate tributarie e servizi fiscali | R | 15.065,60 | | 3.935,31 | | 11.130,29 | | 15.065,60 | 0,00 |
| 1 01 04 03 | C | 28.850,00 | | 7.488,45 | | 20.834,28 | | 28.322,73 | 527,27 |
| Prestazioni di servizi | T | 43.915,60 | | 11.423,76 | | 31.964,57 | | 43.388,33 | |
| 1 01 04 05 | R | 6.930,70 | | 5.153,86 | | 1.776,84 | | 6.930,70 | 0,00 |
| Trasferimenti | C | 27.295,55 | | 12.047,06 | | 14.856,81 | | 26.903,87 | 391,68 |
| | T | 34.226,25 | | 17.200,92 | | 16.633,65 | | 33.834,57 | |
| 1 01 04 07 | R | 0,00 | | 0,00 | | 0,00 | | 0,00 | 0,00 |
| Imposte e tasse | C | 40.000,00 | | 16.296,83 | | 0,00 | | 16.296,83 | 23.703,17 |
| | T | 40.000,00 | | 16.296,83 | | 0,00 | | 16.296,83 | |
| Totale Servizio 4 | R | 21.996,30 | | 9.089,17 | | 12.907,13 | | 21.996,30 | 0,00 |
| Gestione delle entrate tributarie e servizi fiscali | C | 96.145,55 | | 35.832,34 | | 35.691,09 | | 71.523,43 | 24.622,12 |
| | T | 118.141,85 | | 44.921,51 | | 48.598,22 | | 93.519,73 | |
| Servizio 05 | | | | | | | | | |
| Gestione dei beni demaniali e patrimoniali | | | | | | | | | |
| 1 01 05 03 | R | 806,42 | | 806,42 | | 0,00 | | 806,42 | 0,00 |
| Prestazioni di servizi | C | 9.400,00 | | 7.256,06 | | 1.381,24 | | 8.637,30 | 762,70 |
| | T | 10.206,42 | | 8.062,48 | | 1.381,24 | | 9.443,72 | |
| 1 01 05 06 | R | 0,00 | | 0,00 | | 0,00 | | 0,00 | 0,00 |
| Interessi passivi ed oneri finanziari diversi | C | 266,41 | | 266,41 | | 0,00 | | 266,41 | 0,00 |
| | T | 266,41 | | 266,41 | | 0,00 | | 266,41 | |
| Totale Servizio 5 | R | 806,42 | | 806,42 | | 0,00 | | 806,42 | 0,00 |
| Gestione dei beni demaniali e patrimoniali | C | 9.666,41 | | 7.522,47 | | 1.381,24 | | 8.903,71 | 762,70 |
| | T | 10.472,83 | | 8.328,89 | | 1.381,24 | | 9.710,13 | |
| Servizio 06 | | | | | | | | | |
| Ufficio tecnico | | | | | | | | | |

(*) Motivi del verificarsi dei minori residui passivi: Insussistenti (INS); Prescritti (PRE)
(**) Indicare la parte degli impegni che si riferisce a mere regolazioni contabili di spese correlate alle entrate (COR)

COMUNE DI RIPALTA CREMASCA

CONTO DEL BILANCIO ESERCIZIO 2015 - Parte II - Spesa

| Descrizione <i>(con i dati della classificazione: Codice e Numero - Capitolo)</i> | Residui conservati e stanziamenti definitivi di bilancio | | N. di riferimenti allo svolgimento | Conto del Tesoriere | | Determinazione dei Residui | | Impegni | | Minori Residui o Economie (E=A-D)* (L = F - I) |
|--|--|----------------|------------------------------------|---------------------|-------------|------------------------------|-------------|------------------------------|----------|--|
| | R | Residui (A) | | Pagamenti | Residui (B) | Res. da riportare | Residui (C) | Residui (D = B + C) | | |
| | C | Competenza (F) | | Competenza (G) | | Competenza (H) | | Competenza (I = G + H) | | |
| | T | Totale (M) | | Totale (N) | | Residui al 31/12 (O = C + H) | | Impegni al 31/12 (P = D + I) | | |
| 1 01 06 01 Personale | R | 5.053,38 | | 5,00 | 0,00 | 0,00 | 5,00 | 5,00 | 5.048,38 | |
| | C | 75.548,30 | | 67.409,09 | 295,14 | 295,14 | 67.704,23 | 67.704,23 | 7.844,07 | |
| | T | 80.601,68 | | 67.414,09 | 295,14 | 295,14 | 67.709,23 | 67.709,23 | | |
| 1 01 06 02 Acquisto di beni di consumo e/o di materie prime | R | 390,40 | | 0,00 | 0,00 | 0,00 | 0,00 | 0,00 | 390,40 | |
| | C | 1.500,00 | | 835,46 | 90,30 | 90,30 | 925,76 | 925,76 | 574,24 | |
| | T | 1.890,40 | | 835,46 | 90,30 | 90,30 | 925,76 | 925,76 | | |
| 1 01 06 03 Prestazioni di servizi | R | 9.840,05 | | 4.440,80 | 5.277,25 | 5.277,25 | 9.718,05 | 9.718,05 | 122,00 | |
| | C | 7.172,00 | | 6.372,40 | 0,00 | 0,00 | 6.372,40 | 6.372,40 | 799,60 | |
| | T | 17.012,05 | | 10.813,20 | 5.277,25 | 5.277,25 | 16.090,45 | 16.090,45 | | |
| 1 01 06 05 Trasferimenti | R | 0,00 | | 0,00 | 0,00 | 0,00 | 0,00 | 0,00 | 0,00 | |
| | C | 0,00 | | 0,00 | 0,00 | 0,00 | 0,00 | 0,00 | 0,00 | |
| | T | 0,00 | | 0,00 | 0,00 | 0,00 | 0,00 | 0,00 | 0,00 | |
| 1 01 06 07 Imposte e tasse | R | 353,84 | | 1,79 | 0,00 | 0,00 | 1,79 | 1,79 | 352,05 | |
| | C | 5.020,00 | | 4.558,43 | 0,00 | 0,00 | 4.558,43 | 4.558,43 | 461,57 | |
| | T | 5.373,84 | | 4.560,22 | 0,00 | 0,00 | 4.560,22 | 4.560,22 | | |
| Totale Servizio 6 Ufficio tecnico | R | 15.637,67 | | 4.447,59 | 5.277,25 | 5.277,25 | 9.724,84 | 9.724,84 | 5.912,83 | |
| | C | 89.240,30 | | 79.175,38 | 385,44 | 385,44 | 79.560,82 | 79.560,82 | 9.679,48 | |
| | T | 104.877,97 | | 83.622,97 | 5.662,69 | 5.662,69 | 89.285,66 | 89.285,66 | | |
| Servizio 07 Anagrafe, stato civile, elettorale, leva e servizio statistici | R | | | | | | | | | |
| | C | | | | | | | | | |
| | T | | | | | | | | | |
| 1 01 07 01 Personale | R | 5.290,00 | | 16,18 | 0,00 | 0,00 | 16,18 | 16,18 | 5.273,82 | |
| | C | 57.805,00 | | 48.421,52 | 0,00 | 0,00 | 48.421,52 | 48.421,52 | 9.383,48 | |
| | T | 63.095,00 | | 48.437,70 | 0,00 | 0,00 | 48.437,70 | 48.437,70 | | |
| 1 01 07 02 Acquisto di beni di consumo e/o di materie prime | R | 951,30 | | 951,30 | 0,00 | 0,00 | 951,30 | 951,30 | 0,00 | |
| | C | 1.300,00 | | 601,46 | 265,30 | 265,30 | 866,76 | 866,76 | 433,24 | |
| | T | 2.251,30 | | 1.552,76 | 265,30 | 265,30 | 1.818,06 | 1.818,06 | | |
| 1 01 07 03 Prestazioni di servizi | R | 0,00 | | 0,00 | 0,00 | 0,00 | 0,00 | 0,00 | 0,00 | |
| | C | 5.800,00 | | 5.155,87 | 561,20 | 561,20 | 5.717,07 | 5.717,07 | 82,93 | |
| | T | 5.800,00 | | 5.155,87 | 561,20 | 561,20 | 5.717,07 | 5.717,07 | | |
| 1 01 07 05 Trasferimenti | R | 1.700,00 | | 1.612,83 | 0,00 | 0,00 | 1.612,83 | 1.612,83 | 87,17 | |
| | C | 1.640,00 | | 140,00 | 1.500,00 | 1.500,00 | 1.640,00 | 1.640,00 | 0,00 | |
| | T | 3.340,00 | | 1.752,83 | 1.500,00 | 1.500,00 | 3.252,83 | 3.252,83 | | |

(*) Motivi del verificarsi dei minori residui passivi: Insussistenti (INS); Prescritti (PRE)

(**) Indicare la parte degli impegni che si riferisce a mere regolazioni contabili di spese correlate alle entrate (COR)

COMUNE DI RIPALTA CREMASCA
CONTO DEL BILANCIO ESERCIZIO 2015 - Parte II - Spesa

| Descrizione <i>(con i dati della classificazione: Codice e Numero - Capitolo)</i> | Residui conservati e Stanziamenti definitivi di bilancio | | N. di riferime nto allo svolgim ento | Conto del Tesoriere | | Determinazione del Residui | | Impegni | | Minori Residui o Economie (E=A-D)* (L = F - I) |
|--|--|------------|--------------------------------------|---------------------|----------------|---------------------------------|---------------------------------|------------------------|-------------|--|
| | R | C | | Pagamenti | | Res. da riportare | Residui (D = B + C) | Competenza (I = G + H) | | |
| | | | | Residui (A) | Competenza (F) | | | | Residui (B) | |
| | | | | | Totale (N) | Residui al 31/12 (O = C + H) | Impegni al 31/12 (P = D + I) | | | |
| 1 01 07 07 | R | 490,00 | | 5,78 | | 0,00 | 5,78 | | 484,22 | |
| Imposte e tasse | C | 4.025,00 | | 3.339,79 | | 0,00 | 3.339,79 | | 685,21 | |
| | T | 4.515,00 | | 3.345,57 | | 0,00 | 3.345,57 | | | |
| Totale Servizio 7 | R | 8.431,30 | | 2.586,09 | | 0,00 | 2.586,09 | | 5.845,21 | |
| Anagrafe, stato civile, elettorale, leva e servizio statistici co | C | 70.570,00 | | 57.658,64 | | 2.326,50 | 59.985,14 | | 10.584,86 | |
| | T | 79.001,30 | | 60.244,73 | | 2.326,50 | 62.571,23 | | | |
| Servizio 08 | | | | | | | | | | |
| Altri servizi generali | | | | | | | | | | |
| 1 01 08 01 | R | 11.437,74 | | 1.908,00 | | 0,00 | 1.908,00 | | 9.529,74 | |
| Personale | C | 22.701,56 | | 11.782,64 | | 186,70 | 11.969,34 | | 10.732,22 | |
| | T | 34.139,30 | | 13.690,64 | | 186,70 | 13.877,34 | | | |
| 1 01 08 02 | R | 155,21 | | 145,21 | | 0,00 | 145,21 | | 10,00 | |
| Acquisto di beni di consumo e/o di materie prime | C | 2.350,00 | | 1.200,39 | | 153,02 | 1.353,41 | | 996,59 | |
| | T | 2.505,21 | | 1.345,60 | | 153,02 | 1.498,62 | | | |
| 1 01 08 03 | R | 9.602,21 | | 9.602,21 | | 0,00 | 9.602,21 | | 0,00 | |
| Prestazioni di servizi | C | 37.616,80 | | 22.131,50 | | 7.207,60 | 29.339,10 | | 8.277,70 | |
| | T | 47.219,01 | | 31.733,71 | | 7.207,60 | 38.941,31 | | | |
| 1 01 08 05 | R | 2.946,51 | | 1.189,25 | | 0,00 | 1.189,25 | | 1.757,26 | |
| Trasferimenti | C | 2.200,00 | | 0,00 | | 1.000,00 | 1.000,00 | | 1.200,00 | |
| | T | 5.146,51 | | 1.189,25 | | 1.000,00 | 2.189,25 | | | |
| 1 01 08 07 | R | 112,61 | | 0,00 | | 0,00 | 0,00 | | 112,61 | |
| Imposte e tasse | C | 1.370,00 | | 582,17 | | 0,00 | 582,17 | | 787,83 | |
| | T | 1.482,61 | | 582,17 | | 0,00 | 582,17 | | | |
| 1 01 08 10 | R | 0,00 | | 0,00 | | 0,00 | 0,00 | | 0,00 | |
| Fondo svalutazione crediti | C | 18.000,00 | | 0,00 | | 0,00 | 0,00 | | 18.000,00 | |
| | T | 18.000,00 | | 0,00 | | 0,00 | 0,00 | | | |
| 1 01 08 11 | R | 0,00 | | 0,00 | | 0,00 | 0,00 | | 0,00 | |
| Fondo di riserva | C | 2.261,22 | | 0,00 | | 0,00 | 0,00 | | 2.261,22 | |
| | T | 2.261,22 | | 0,00 | | 0,00 | 0,00 | | | |
| Totale Servizio 8 | R | 24.254,28 | | 12.844,67 | | 0,00 | 12.844,67 | | 11.409,61 | |
| Altri servizi generali | C | 86.499,58 | | 35.696,70 | | 8.547,32 | 44.244,02 | | 42.255,56 | |
| | T | 110.753,86 | | 48.541,37 | | 8.547,32 | 57.088,69 | | | |

(*) Motivi del verificarsi dei minori residui passivi: Insussistenti (INS); Prescritti (PRE)
(**) Indicare la parte degli impegni che si riferisce a mere regolazioni contabili di spese correlate alle entrate (COR)

COMUNE DI RIPALTA CREMASCA

CONTO DEL BILANCIO ESERCIZIO 2015 - Parte II - Spesa

| Descrizione <i>(con i dati della classificazione: Codice e Numero - Capitolo)</i> | Residui conservati e stanziamenti definitivi di bilancio | | | N. di riferimenti allo svolgimento | Conto del Tesoriere | | Determinazione dei Residui | | Impegni | | Minori Residui o Economie (E=A-D)* |
|--|--|-------------|----------------|------------------------------------|-----------------------|-------------|------------------------------|-----------|------------------------|------------------------------|------------------------------------|
| | R | Residui (A) | | | Pagamenti Residui (B) | Residui (C) | Residui (D = B + C) | | Competenza (I = G + H) | Impegni al 31/12 (P = D + I) | |
| | | C | Competenza (F) | | | | Competenza (G) | | | | Competenza (H) |
| | T | Totale (M) | | | Totale (N) | | Residui al 31/12 (O = C + H) | | | | |
| Totale Funzione 1 | R | 136.427,21 | | | 61.429,78 | 18.184,38 | 79.614,16 | 56.813,05 | | | 114.800,07 |
| Funzioni generali di amministrazione, di gestione e di controllo | C | 649.274,05 | | | 460.984,02 | 73.489,96 | 534.473,98 | | | | |
| | T | 785.701,26 | | | 522.413,80 | 91.674,34 | 614.088,14 | | | | |
| Funzione 03 | | | | | | | | | | | |
| Funzioni di polizia locale | | | | | | | | | | | |
| Servizio 01 | | | | | | | | | | | |
| Polizia municipale | | | | | | | | | | | |
| 1 03 01 01 | R | 241,33 | | | 3,33 | 0,00 | 3,33 | 238,00 | | | |
| Personale | C | 30.520,00 | | | 29.775,45 | 3,33 | 29.778,78 | 741,22 | | | |
| | T | 30.761,33 | | | 29.778,78 | 3,33 | 29.782,11 | | | | |
| 1 03 01 02 | R | 293,39 | | | 293,39 | 0,00 | 293,39 | 0,00 | | | |
| Acquisto di beni di consumo e/o di materie prime | C | 2.655,99 | | | 1.380,50 | 109,00 | 1.489,50 | 1.166,49 | | | |
| | T | 2.949,38 | | | 1.673,89 | 109,00 | 1.782,89 | | | | |
| 1 03 01 03 | R | 1.154,00 | | | 993,00 | 0,00 | 993,00 | 161,00 | | | |
| Prestazioni di servizi | C | 3.675,00 | | | 1.251,30 | 393,53 | 1.644,83 | 2.030,17 | | | |
| | T | 4.829,00 | | | 2.244,30 | 393,53 | 2.637,83 | | | | |
| 1 03 01 05 | R | 10.032,03 | | | 0,00 | 10.032,03 | 10.032,03 | 0,00 | | | |
| Trasferimenti | C | 5.150,00 | | | 0,00 | 5.000,00 | 5.000,00 | 150,00 | | | |
| | T | 15.182,03 | | | 0,00 | 15.032,03 | 15.032,03 | | | | |
| 1 03 01 07 | R | 87,00 | | | 1,15 | 0,00 | 1,15 | 85,85 | | | |
| Imposte e tasse | C | 2.400,00 | | | 2.073,81 | 1,22 | 2.075,03 | 324,97 | | | |
| | T | 2.487,00 | | | 2.074,96 | 1,22 | 2.076,18 | | | | |
| Totale Servizio 1 | R | 11.807,75 | | | 1.290,87 | 10.032,03 | 11.322,90 | 484,85 | | | |
| Polizia municipale | C | 44.400,99 | | | 34.481,06 | 5.507,08 | 39.988,14 | 4.412,85 | | | |
| | T | 56.208,74 | | | 35.771,93 | 15.539,11 | 51.311,04 | | | | |
| Totale Funzione 3 | R | 11.807,75 | | | 1.290,87 | 10.032,03 | 11.322,90 | 484,85 | | | |
| Funzioni di polizia locale | C | 44.400,99 | | | 34.481,06 | 5.507,08 | 39.988,14 | 4.412,85 | | | |
| | T | 56.208,74 | | | 35.771,93 | 15.539,11 | 51.311,04 | | | | |
| Funzione 04 | | | | | | | | | | | |
| Funzioni di istruzione pubblica | | | | | | | | | | | |
| Servizio 01 | | | | | | | | | | | |
| Scuola materna | | | | | | | | | | | |

(*) Motivi del verificarsi dei minori residui passivi: Insussistenti (INS); Prescritti (PRE)

(**) Indicare la parte degli impegni che si riferisce a mere regolazioni contabili di spese correlate alle entrate (COR)

COMUNE DI RIPALTA CREMASCA
CONTO DEL BILANCIO ESERCIZIO 2015 - Parte II - Spesa

| Descrizione <i>(con i dati della classificazione: Codice e Numero - Capitulo)</i> | Residui conservati e stanziamenti definitivi di bilancio | | N. di riferimenti allo svolgimento | Conto del Tesoriere | | Determinazione dei Residui | | Impegni | | Minori Residui o Economie (E=A-D)* (L = F - I) |
|--|--|----------------|------------------------------------|---------------------|------------------------------|------------------------------|---------------------------------------|---------|----------|--|
| | R | C | | Pagamenti | Res. da riportare | Residui (D = B + C) | Competenza (I = G + H) (P = D + I) | | | |
| | Residui (A) | Competenza (F) | | Residui (B) | Residui (C) | Residui al 31/12 (O = C + H) | | | | |
| T | Totale (M) | | Totale (N) | Competenza (G) | Residui al 31/12 (O = C + H) | Impegni al 31/12 (P = D + I) | | | | |
| 1 04 01 05 | R | 500,00 | | 500,00 | | 0,00 | 500,00 | | 0,00 | |
| Trasferimenti | C | 42.700,00 | | 0,00 | | 42.700,00 | 42.700,00 | | 0,00 | |
| | T | 43.200,00 | | 500,00 | | 42.700,00 | 43.200,00 | | | |
| 1 04 01 06 | R | 0,00 | | 0,00 | | 0,00 | 0,00 | | 0,00 | |
| Interessi passivi ed oneri finanziari diversi | C | 27,99 | | 27,99 | | 0,00 | 27,99 | | 0,00 | |
| | T | 27,99 | | 27,99 | | 0,00 | 27,99 | | | |
| Totale Servizio 1 | R | 500,00 | | 500,00 | | 0,00 | 500,00 | | 0,00 | |
| Scuola materna | C | 42.727,99 | | 27,99 | | 42.700,00 | 42.727,99 | | 0,00 | |
| | T | 43.227,99 | | 527,99 | | 42.700,00 | 43.227,99 | | | |
| Servizio 02 | | | | | | | | | | |
| Istruzione elementare | | | | | | | | | | |
| 1 04 02 02 | R | 3.903,16 | | 3.616,67 | | 286,49 | 3.903,16 | | 0,00 | |
| Acquisto di beni di consumo e/o di materie prime | C | 3.812,65 | | 3.494,99 | | 0,00 | 3.494,99 | | 317,66 | |
| | T | 7.715,81 | | 7.111,66 | | 286,49 | 7.398,15 | | | |
| 1 04 02 03 | R | 18.219,53 | | 17.771,22 | | 0,00 | 17.771,22 | | 448,31 | |
| Prestazioni di servizi | C | 78.260,00 | | 61.813,68 | | 11.007,08 | 72.820,76 | | 5.439,24 | |
| | T | 96.479,53 | | 79.584,90 | | 11.007,08 | 90.591,98 | | | |
| 1 04 02 04 | R | 226,82 | | 226,82 | | 0,00 | 226,82 | | 0,00 | |
| Utilizzo di beni di terzi | C | 907,29 | | 680,46 | | 226,82 | 907,28 | | 0,01 | |
| | T | 1.134,11 | | 907,28 | | 226,82 | 1.134,10 | | | |
| 1 04 02 05 | R | 0,00 | | 0,00 | | 0,00 | 0,00 | | 0,00 | |
| Trasferimenti | C | 1.350,00 | | 0,00 | | 1.350,00 | 1.350,00 | | 0,00 | |
| | T | 1.350,00 | | 0,00 | | 1.350,00 | 1.350,00 | | | |
| 1 04 02 06 | R | 0,00 | | 0,00 | | 0,00 | 0,00 | | 0,00 | |
| Interessi passivi ed oneri finanziari diversi | C | 26,31 | | 26,31 | | 0,00 | 26,31 | | 0,00 | |
| | T | 26,31 | | 26,31 | | 0,00 | 26,31 | | | |
| Totale Servizio 2 | R | 22.349,51 | | 21.614,71 | | 286,49 | 21.901,20 | | 448,31 | |
| Istruzione elementare | C | 84.356,25 | | 66.015,44 | | 12.583,90 | 78.599,34 | | 5.756,91 | |
| | T | 106.705,76 | | 87.630,15 | | 12.870,39 | 100.500,54 | | | |
| Servizio 03 | | | | | | | | | | |
| Istruzione media | | | | | | | | | | |

(*) Motivi del verificarsi dei minori residui passivi: Insussistenti (INS); Prescritti (PRE)

(**) Indicare la parte degli impegni che si riferisce a mere regolazioni contabili di spese correlate alle entrate (COR)

COMUNE DI RIPALTA CREMASCA

CONTO DEL BILANCIO ESERCIZIO 2015 - Parte II - Spesa

| Descrizione <i>(con i dati della classificazione: Codice e Numero - Capitolo)</i> | Residui conservati e stanziamenti definitivi di bilancio | | | N. di riferimenti allo svolgimento | Conto del Tesoriere | | Determinazione del Residui | | Impegni | | Minori Residui o Economie (E=A-D)* |
|--|--|---|---|------------------------------------|-----------------------|-------------------------------|------------------------------|------------------------|------------------------------|------------|---------------------------------------|
| | R | C | T | | Pagamenti Residui (B) | Res. da riportare Residui (C) | Residui (D = B + C) | Competenza (I = G + H) | Impegni al 31/12 (P = D + I) | | |
| | Residui (A) | | | | Competenza (G) | | Competenza (H) | | | | |
| | Totale (M) | | | | Totale (N) | | Residui al 31/12 (O = C + H) | | | | |
| 1 04 03 02 | | | | | | | | | | | |
| Acquisto di beni di consumo e/o di materie prime | R | C | T | | 0,00 | 0,00 | 0,00 | 0,00 | 0,00 | 0,00 | 0,00 |
| | | | | | 200,00 | 0,00 | 0,00 | 0,00 | 0,00 | 0,00 | 200,00 |
| | | | | | 200,00 | 0,00 | 0,00 | 0,00 | 0,00 | 0,00 | 0,00 |
| 1 04 03 03 | | | | | | | | | | | |
| Prestazioni di servizi | R | C | T | | 4.739,40 | 0,00 | 0,00 | 0,00 | 4.739,40 | 0,00 | 0,00 |
| | | | | | 27.830,00 | 6.246,95 | 6.246,95 | 6.246,95 | 25.891,41 | 26.825,96 | 1.938,59 |
| | | | | | 32.569,40 | 6.246,95 | 6.246,95 | 6.246,95 | 30.630,81 | 31.565,36 | 1.938,59 |
| 1 04 03 05 | | | | | | | | | | | |
| Trasferimenti | R | C | T | | 0,00 | 0,00 | 0,00 | 0,00 | 0,00 | 0,00 | 0,00 |
| | | | | | 2.200,00 | 934,55 | 934,55 | 934,55 | 934,55 | 934,55 | 1.265,45 |
| | | | | | 2.200,00 | 934,55 | 934,55 | 934,55 | 934,55 | 934,55 | 1.265,45 |
| Totale Servizio 3 | | | | | | | | | | | |
| Istruzione media | R | C | T | | 4.739,40 | 0,00 | 0,00 | 0,00 | 4.739,40 | 0,00 | 0,00 |
| | | | | | 30.230,00 | 7.181,50 | 7.181,50 | 7.181,50 | 26.825,96 | 27.800,42 | 3.404,04 |
| | | | | | 34.969,40 | 7.181,50 | 7.181,50 | 7.181,50 | 31.565,36 | 31.565,36 | 3.404,04 |
| Servizio 05 | | | | | | | | | | | |
| Assistenza scolastica, trasporto, refezione ed altri servizi | | | | | | | | | | | |
| 1 04 05 02 | | | | | | | | | | | |
| Acquisto di beni di consumo e/o di materie prime | R | C | T | | 360,00 | 0,00 | 0,00 | 0,00 | 360,00 | 0,00 | 0,00 |
| | | | | | 5.700,00 | 291,00 | 291,00 | 291,00 | 4.075,31 | 4.366,31 | 1.624,69 |
| | | | | | 6.060,00 | 291,00 | 291,00 | 291,00 | 4.435,31 | 4.657,31 | 1.624,69 |
| 1 04 05 03 | | | | | | | | | | | |
| Prestazioni di servizi | R | C | T | | 7.508,80 | 0,00 | 0,00 | 0,00 | 6.410,80 | 0,00 | 0,00 |
| | | | | | 24.740,00 | 1.423,10 | 1.423,10 | 1.423,10 | 22.892,87 | 24.315,97 | 1.847,13 |
| | | | | | 32.248,80 | 1.423,10 | 1.423,10 | 1.423,10 | 29.303,67 | 31.131,87 | 1.847,13 |
| 1 04 05 05 | | | | | | | | | | | |
| Trasferimenti | R | C | T | | 5.000,00 | 0,00 | 0,00 | 0,00 | 5.000,00 | 0,00 | 0,00 |
| | | | | | 7.800,00 | 7.245,93 | 7.245,93 | 7.245,93 | 7.245,93 | 7.245,93 | 554,07 |
| | | | | | 12.800,00 | 7.245,93 | 7.245,93 | 7.245,93 | 12.245,93 | 12.245,93 | 554,07 |
| 1 04 05 07 | | | | | | | | | | | |
| Imposte e tasse | R | C | T | | 0,00 | 0,00 | 0,00 | 0,00 | 0,00 | 0,00 | 0,00 |
| | | | | | 370,00 | 0,00 | 0,00 | 0,00 | 367,50 | 0,00 | 2,50 |
| | | | | | 370,00 | 0,00 | 0,00 | 0,00 | 367,50 | 0,00 | 2,50 |
| Totale Servizio 5 | | | | | | | | | | | |
| Assistenza scolastica, trasporto, refezione ed altri servizi | R | C | T | | 12.868,80 | 0,00 | 0,00 | 0,00 | 11.770,80 | 0,00 | 1.098,00 |
| | | | | | 38.610,00 | 8.960,03 | 8.960,03 | 8.960,03 | 34.581,61 | 35.671,61 | 4.028,39 |
| | | | | | 51.478,80 | 8.960,03 | 8.960,03 | 8.960,03 | 46.352,41 | 46.633,41 | 5.145,39 |
| Totale Funzione 4 | | | | | | | | | | | |
| Funzioni di istruzione pubblica | R | C | T | | 40.457,71 | 286,49 | 286,49 | 286,49 | 38.911,40 | 39.197,89 | 1.546,31 |
| | | | | | 195.924,24 | 71.425,43 | 71.425,43 | 71.425,43 | 182.734,90 | 183.281,33 | 13.189,34 |
| | | | | | 236.381,95 | 71.711,92 | 71.711,92 | 71.711,92 | 221.646,30 | 221.646,30 | 13.189,34 |
| Funzione 05 | | | | | | | | | | | |
| Funzioni relative alla cultura ed ai beni culturali | | | | | | | | | | | |

(*) Motivi dei verificarsi dei minori residui passivi: Insussistenti (INS); Prescritti (PRE)

(**) Indicare la parte degli impegni che si riferisce a mere regolazioni contabili di spese correlate alle entrate (COR)

COMUNE DI RIPALTA CREMASCA
CONTO DEL BILANCIO ESERCIZIO 2015 - Parte II - Spesa

| Descrizione <i>(con i dati della classificazione: Codice e Numero - Capitolo)</i> | Residui conservati e Stanziamenti definitivi di bilancio | | N. di riferimento allo svolgimento | Conto del Tesoriere dei Pagamenti | | Determinazione dei Residui | | Impegni | | Minori Residui o Economie (E=A-D)* (L = F - I) | |
|--|--|-----------|------------------------------------|-----------------------------------|-------------|----------------------------|-------------|---------------------------------|---------------------|--|---------------------------------|
| | R | C | | Residui (A) | Residui (B) | Res. da riportare | Residui (C) | Residui al 31/12 (O = C + H) | Residui (D = B + C) | | Impegni al 31/12 (P = D + I) |
| | | | | | | | | | | | |
| T | Totale (M) | | Totale (N) | | | | | | | | |
| Servizio 01 | | | | | | | | | | | |
| Biblioteche, musei e pinacoteche | | | | | | | | | | | |
| 1 05 01 01 Personale | R | 120,00 | | 0,00 | 0,00 | 0,00 | 0,00 | 0,00 | 0,00 | 120,00 | |
| | C | 15.480,00 | | 14.015,49 | 180,77 | 180,77 | 180,77 | 14.196,26 | 14.196,26 | 1.283,74 | |
| | T | 15.600,00 | | 14.015,49 | 180,77 | 180,77 | 180,77 | 14.196,26 | 14.196,26 | 0,00 | |
| 1 05 01 02 Acquisto di beni di consumo e/o di materie prime | R | 562,21 | | 562,21 | | 0,00 | 0,00 | 562,21 | 562,21 | 0,00 | |
| | C | 842,00 | | 669,19 | | 11,00 | 11,00 | 680,19 | 680,19 | 161,81 | |
| | T | 1.404,21 | | 1.231,40 | | 11,00 | 11,00 | 1.242,40 | 1.242,40 | 0,00 | |
| 1 05 01 03 Prestazioni di servizi | R | 6.383,12 | | 6.383,02 | | 0,00 | 0,00 | 6.383,02 | 6.383,02 | 0,10 | |
| | C | 11.500,00 | | 9.644,02 | | 994,27 | 994,27 | 10.638,29 | 10.638,29 | 861,71 | |
| | T | 17.883,12 | | 16.027,04 | | 994,27 | 994,27 | 17.021,31 | 17.021,31 | 0,00 | |
| 1 05 01 05 Trasferimenti | R | 0,00 | | 0,00 | | 0,00 | 0,00 | 0,00 | 0,00 | 0,00 | |
| | C | 2.575,50 | | 2.575,50 | | 0,00 | 0,00 | 2.575,50 | 2.575,50 | 0,00 | |
| | T | 2.575,50 | | 2.575,50 | | 0,00 | 0,00 | 2.575,50 | 2.575,50 | 0,00 | |
| 1 05 01 07 Imposte e tasse | R | 50,00 | | 0,00 | | 0,00 | 0,00 | 0,00 | 0,00 | 50,00 | |
| | C | 1.100,00 | | 953,88 | | 0,00 | 0,00 | 953,88 | 953,88 | 146,12 | |
| | T | 1.150,00 | | 953,88 | | 0,00 | 0,00 | 953,88 | 953,88 | 0,00 | |
| Totale Servizio 1 | R | 7.115,33 | | 6.945,23 | | 0,00 | 0,00 | 6.945,23 | 6.945,23 | 170,10 | |
| | C | 31.497,50 | | 27.858,08 | | 1.186,04 | 1.186,04 | 29.044,12 | 29.044,12 | 2.453,38 | |
| | T | 38.612,83 | | 34.803,31 | | 1.186,04 | 1.186,04 | 35.989,35 | 35.989,35 | 0,00 | |
| Servizio 02 | | | | | | | | | | | |
| Teatri, attività culturali e servizi diversi nel settore culturale | | | | | | | | | | | |
| 1 05 02 05 Trasferimenti | R | 550,00 | | 550,00 | | 0,00 | 0,00 | 550,00 | 550,00 | 0,00 | |
| | C | 1.000,00 | | 0,00 | | 1.000,00 | 1.000,00 | 1.000,00 | 1.000,00 | 0,00 | |
| | T | 1.550,00 | | 550,00 | | 1.000,00 | 1.000,00 | 1.550,00 | 1.550,00 | 0,00 | |
| Totale Servizio 2 | R | 550,00 | | 550,00 | | 0,00 | 0,00 | 550,00 | 550,00 | 0,00 | |
| | C | 1.000,00 | | 0,00 | | 1.000,00 | 1.000,00 | 1.000,00 | 1.000,00 | 0,00 | |
| | T | 1.550,00 | | 550,00 | | 1.000,00 | 1.000,00 | 1.550,00 | 1.550,00 | 0,00 | |
| Totale Funzione 5 | R | 7.665,33 | | 7.495,23 | | 0,00 | 0,00 | 7.495,23 | 7.495,23 | 170,10 | |
| | C | 32.497,50 | | 27.858,08 | | 2.186,04 | 2.186,04 | 30.044,12 | 30.044,12 | 2.453,38 | |
| | T | 40.162,83 | | 35.353,31 | | 2.186,04 | 2.186,04 | 37.539,35 | 37.539,35 | 0,00 | |
| Funzione 06 | | | | | | | | | | | |
| Funzioni nel settore sportivo e ricreativo | | | | | | | | | | | |

(*) Motivi del verificarsi dei minori residui passivi: Insussistenti (INS); Prescritti (PRE)
(**) Indicare la parte degli impegni che si riferisce a mere regolazioni contabili di spese correlate alle entrate (COR)

COMUNE DI RIPALTA CREMASCA

CONTO DEL BILANCIO ESERCIZIO 2015 - Parte II - Spesa

| Descrizione <i>(con i dati della classificazione: Codice e Numero - Capitolo)</i> | Residui conservati e Stanziamenti definitivi di bilancio | | | N. di riferimenti allo svolgimento | Conto del Tesoriere | | | Determinazione del Residui | | Impiegni | | Minori Residui o Economie (E=A-D)* (L = F - I) |
|--|--|----------------|--|------------------------------------|---------------------|----------------|--|----------------------------|------------------------------|-----------|------------------------|--|
| | R | Residui (A) | | | Residui (B) | Residui (C) | | Residui (D = B + C) | Competenza (H) | | Competenza (I = G + H) | |
| | | Competenza (F) | | | | Competenza (G) | | | | | | |
| | | Totale (M) | | | | Totale (N) | | | Residui al 31/12 (O = C + H) | | | |
| Servizio 02 | | | | | | | | | | | | |
| Stadio comunale, palazzo dello sport ed altri impianti | | | | | | | | | | | | |
| 1 06 02 02 | R | 299,99 | | | 299,99 | | | 0,00 | | 299,99 | | 0,00 |
| Acquisto di beni di consumo e/o di materie prime | C | 0,00 | | | 0,00 | | | 0,00 | | 0,00 | | 0,00 |
| | T | 299,99 | | | 299,99 | | | 0,00 | | 299,99 | | 0,00 |
| 1 06 02 03 | R | 9.654,35 | | | 9.654,35 | | | 0,00 | | 9.654,35 | | 0,00 |
| Prestazioni di servizi | C | 63.210,00 | | | 49.835,76 | | | 12.913,57 | | 62.749,33 | | 460,67 |
| | T | 72.864,35 | | | 59.490,11 | | | 12.913,57 | | 72.403,68 | | 0,00 |
| 1 06 02 06 | R | 0,00 | | | 0,00 | | | 0,00 | | 0,00 | | 0,00 |
| Interessi passivi ed oneri finanziari diversi | C | 13.663,65 | | | 13.663,65 | | | 0,00 | | 13.663,65 | | 0,00 |
| | T | 13.663,65 | | | 13.663,65 | | | 0,00 | | 13.663,65 | | 0,00 |
| 1 06 02 07 | R | 0,00 | | | 0,00 | | | 0,00 | | 0,00 | | 0,00 |
| Imposte e tasse | C | 532,00 | | | 0,00 | | | 0,00 | | 0,00 | | 0,00 |
| | T | 532,00 | | | 0,00 | | | 0,00 | | 0,00 | | 0,00 |
| 1 06 02 08 | R | 0,00 | | | 0,00 | | | 0,00 | | 0,00 | | 0,00 |
| Oneri straordinari della gestione corrente | C | 3.230,00 | | | 545,34 | | | 523,38 | | 1.068,72 | | 2.161,28 |
| | T | 3.230,00 | | | 545,34 | | | 523,38 | | 1.068,72 | | 0,00 |
| Totale Servizio 2 | R | 9.954,34 | | | 9.954,34 | | | 0,00 | | 9.954,34 | | 0,00 |
| Stadio comunale, palazzo dello sport ed altri impianti | C | 80.635,65 | | | 64.044,75 | | | 13.436,95 | | 77.481,70 | | 3.153,95 |
| | T | 90.589,99 | | | 73.999,09 | | | 13.436,95 | | 87.436,04 | | 0,00 |
| Servizio 03 | | | | | | | | | | | | |
| Manifestazioni diverse nel settore sportivo e ricreativo | | | | | | | | | | | | |
| 1 06 03 03 | R | 0,00 | | | 0,00 | | | 0,00 | | 0,00 | | 0,00 |
| Prestazioni di servizi | C | 2.194,50 | | | 2.194,50 | | | 0,00 | | 2.194,50 | | 0,00 |
| | T | 2.194,50 | | | 2.194,50 | | | 0,00 | | 2.194,50 | | 0,00 |
| 1 06 03 05 | R | 0,00 | | | 0,00 | | | 0,00 | | 0,00 | | 0,00 |
| Trasferimenti | C | 7.700,00 | | | 300,00 | | | 300,00 | | 600,00 | | 7.100,00 |
| | T | 7.700,00 | | | 300,00 | | | 300,00 | | 600,00 | | 0,00 |
| Totale Servizio 3 | R | 0,00 | | | 0,00 | | | 0,00 | | 0,00 | | 0,00 |
| Manifestazioni diverse nel settore sportivo e ricreativo | C | 9.894,50 | | | 2.494,50 | | | 300,00 | | 2.794,50 | | 7.100,00 |
| | T | 9.894,50 | | | 2.494,50 | | | 300,00 | | 2.794,50 | | 7.100,00 |

(*) Motivi del verificarsi dei minori residui passivi: Insussistenti (INS); Prescritti (PRE)

(**) Indicare la parte degli impegni che si riferisce a mere regolazioni contabili di spese correlate alle entrate (COR)

COMUNE DI RIPALTA CREMASCA

CONTO DEL BILANCIO ESERCIZIO 2015 - Parte II - Spesa

| Descrizione <i>(con i dati della classificazione: Codice e Numero - Capitolo)</i> | Residui conservati e stanziamenti definitivi di bilancio | | N. di riferimen- to allo svolgim- ento | Conto del Tesoriere | | Determinazione dei Residui | | Impegni | | Minori Residui o Economie (E=A-D)* (L = F - I) |
|--|--|------------|--|--------------------------|----------------|----------------------------------|---------------------------------|---------------------|---------------------------|---|
| | R | C | | Pagamenti Residui (B) | Competenza (G) | Res. da riportare Residui (C) | Competenza (H) | Residui (D = B + C) | Competenza (I = G + H) | |
| | Competenza (F) | | | Totale (N) | | Residui al 31/12 (O = C + H) | Impegni al 31/12 (P = D + I) | | | |
| | Totale (M) | | | | | | | | | |
| Totale Funzione 6 | R | 9.954,34 | | 9.954,34 | | 0,00 | 9.954,34 | | 0,00 | |
| Funzioni nel settore sportivo e ricreativo | C | 90.530,15 | | 66.539,25 | | 13.736,95 | 80.276,20 | | 10.253,95 | |
| | T | 100.484,49 | | 76.493,59 | | 13.736,95 | 90.230,54 | | | |
| Funzione 08 | | | | | | | | | | |
| Funzioni nel campo della viabilità e dei trasporti | | | | | | | | | | |
| Servizio 01 | | | | | | | | | | |
| Viabilità, circolazione stradale e servizi connessi | | | | | | | | | | |
| 1 08 01 01 Personale | R | 1.156,44 | | 33,08 | | 0,00 | 33,08 | | 1.123,36 | |
| | C | 56.700,00 | | 54.568,10 | | 40,94 | 54.609,04 | | 2.090,96 | |
| | T | 57.856,44 | | 54.601,18 | | 40,94 | 54.642,12 | | | |
| 1 08 01 02 Acquisto di beni di consumo e/o di materie prime | R | 126,00 | | 126,00 | | 0,00 | 126,00 | | 0,00 | |
| | C | 9.000,00 | | 2.623,56 | | 1.352,62 | 3.976,18 | | 5.023,82 | |
| | T | 9.126,00 | | 2.749,56 | | 1.352,62 | 4.102,18 | | | |
| 1 08 01 03 Prestazioni di servizi | R | 2.989,00 | | 2.989,00 | | 0,00 | 2.989,00 | | 0,00 | |
| | C | 29.840,00 | | 15.450,70 | | 708,10 | 16.158,80 | | 13.681,20 | |
| | T | 32.829,00 | | 18.439,70 | | 708,10 | 19.147,80 | | | |
| 1 08 01 06 Interessi passivi ed oneri finanziari diversi | R | 0,00 | | 0,00 | | 0,00 | 0,00 | | 0,00 | |
| | C | 4.927,68 | | 4.927,68 | | 0,00 | 4.927,68 | | 0,00 | |
| | T | 4.927,68 | | 4.927,68 | | 0,00 | 4.927,68 | | | |
| 1 08 01 07 Imposte e tasse | R | 413,00 | | 11,80 | | 0,00 | 11,80 | | 401,20 | |
| | C | 4.531,20 | | 4.050,13 | | 14,65 | 4.064,78 | | 466,42 | |
| | T | 4.944,20 | | 4.061,93 | | 14,65 | 4.076,58 | | | |
| Totale Servizio 1 | R | 4.684,44 | | 3.159,88 | | 0,00 | 3.159,88 | | 1.524,56 | |
| Viabilità, circolazione stradale e servizi connessi | C | 104.998,88 | | 81.620,17 | | 2.116,31 | 83.736,48 | | 21.262,40 | |
| | T | 109.683,32 | | 84.780,05 | | 2.116,31 | 86.896,36 | | | |
| Servizio 02 | | | | | | | | | | |
| Illuminazione pubblica e servizi connessi | | | | | | | | | | |
| 1 08 02 03 Prestazioni di servizi | R | 14.350,06 | | 14.350,06 | | 0,00 | 14.350,06 | | 0,00 | |
| | C | 99.500,00 | | 79.005,47 | | 18.293,56 | 97.299,03 | | 2.200,97 | |
| | T | 113.850,06 | | 93.355,53 | | 18.293,56 | 111.649,09 | | | |

(*) Motivi del verificarsi dei minori residui passivi: Insussistenti (INS); Prescritti (PRE)

(**) Indicare la parte degli impegni che si riferisce a mere regolazioni contabili di spese correlate alle entrate (COR)

COMUNE DI RIPALTA CREMASCA

CONTO DEL BILANCIO ESERCIZIO 2015 - Parte II - Spesa

| Descrizione <i>(con i dati della classificazione: Codice e Numero - Capitolo)</i> | Residui conservati e stanziamenti definitivi di bilancio | | N. di riferimenti allo svolgimento | Conto del Tesoriere | | Determinazione dei Residui | | Impegni | | Minori Residui o Economie (E=A-D)* (L = F - I) | |
|--|--|------------|------------------------------------|---------------------|-------------|----------------------------|-------------|----------------|---------------------|--|------------------------|
| | R | C | | Residui (A) | Residui (B) | Res. da riportare | Residui (C) | Competenza (H) | Residui (D = B + C) | | Competenza (I = G + H) |
| | | | | | | | | | | | |
| T | T | Totale (M) | Totale (N) | Totale (O) | Totale (P) | Totale (Q) | Totale (R) | Totale (S) | | | |
| Totale Servizio 2 | R | C | 14.350,06 | 14.350,06 | 0,00 | 0,00 | 0,00 | 14.350,06 | 0,00 | 0,00 | |
| illuminazione pubblica e servizi connessi | C | T | 99.500,00 | 79.005,47 | 18.293,56 | 18.293,56 | 18.293,56 | 97.299,03 | 2.200,97 | 2.200,97 | |
| | T | | 113.850,06 | 93.355,53 | 18.293,56 | 18.293,56 | 18.293,56 | 111.649,09 | | | |
| Totale Funzione 8 | R | C | 19.034,50 | 17.509,94 | 0,00 | 0,00 | 0,00 | 17.509,94 | 0,00 | 1.524,56 | |
| Funzioni nel campo della viabilità e dei trasporti | C | T | 204.498,88 | 160.625,64 | 20.409,87 | 20.409,87 | 20.409,87 | 181.035,51 | 23.463,37 | 23.463,37 | |
| | T | | 223.533,38 | 178.135,58 | 20.409,87 | 20.409,87 | 20.409,87 | 198.545,45 | | | |
| Funzione 09 | | | | | | | | | | | |
| Funzioni riguardanti la gestione del territorio e dell'ambiente nte | | | | | | | | | | | |
| Servizio 01 | | | | | | | | | | | |
| Urbanistica e gestione del territorio | R | C | 552,00 | 0,00 | 0,00 | 0,00 | 0,00 | 0,00 | 0,00 | 552,00 | |
| 1 09 01 08 | C | T | 552,00 | 0,00 | 0,00 | 0,00 | 0,00 | 0,00 | 0,00 | 552,00 | |
| Oneri straordinari della gestione corrente | T | | 1.104,00 | 0,00 | 0,00 | 0,00 | 0,00 | 0,00 | 0,00 | 0,00 | |
| Totale Servizio 1 | R | C | 552,00 | 0,00 | 0,00 | 0,00 | 0,00 | 0,00 | 0,00 | 552,00 | |
| Urbanistica e gestione del territorio | C | T | 552,00 | 0,00 | 0,00 | 0,00 | 0,00 | 0,00 | 0,00 | 552,00 | |
| | T | | 1.104,00 | 0,00 | 0,00 | 0,00 | 0,00 | 0,00 | 0,00 | 0,00 | |
| Servizio 03 | | | | | | | | | | | |
| Servizi di protezione civile | R | C | 0,00 | 0,00 | 0,00 | 0,00 | 0,00 | 0,00 | 0,00 | 0,00 | |
| 1 09 03 05 | C | T | 600,00 | 0,00 | 600,00 | 600,00 | 600,00 | 600,00 | 600,00 | 0,00 | |
| Trasferimenti | T | | 600,00 | 0,00 | 600,00 | 600,00 | 600,00 | 600,00 | 600,00 | 0,00 | |
| Totale Servizio 3 | R | C | 0,00 | 0,00 | 0,00 | 0,00 | 0,00 | 0,00 | 0,00 | 0,00 | |
| Servizi di protezione civile | C | T | 600,00 | 0,00 | 600,00 | 600,00 | 600,00 | 600,00 | 600,00 | 0,00 | |
| | T | | 600,00 | 0,00 | 600,00 | 600,00 | 600,00 | 600,00 | 600,00 | 0,00 | |
| Servizio 04 | | | | | | | | | | | |
| Servizio idrico integrato | R | C | 0,00 | 0,00 | 0,00 | 0,00 | 0,00 | 0,00 | 0,00 | 0,00 | |
| 1 09 04 03 | C | T | 1.000,00 | 817,72 | 105,55 | 105,55 | 105,55 | 923,27 | 76,73 | 76,73 | |
| Prestazioni di servizi | T | | 1.000,00 | 817,72 | 105,55 | 105,55 | 105,55 | 923,27 | 76,73 | 76,73 | |

(*) Motivi del verificarsi dei minori residui passivi: Insussistenti (INS); Prescritti (PRE)

(**) Indicare la parte degli impegni che si riferisce a mere regolazioni contabili di spese correlate alle entrate (COR)

COMUNE DI RIPALTA CREMASCA
CONTO DEL BILANCIO ESERCIZIO 2015 - Parte II - Spesa

| Descrizione <i>(con i dati della classificazione: Codice e Numero - Capitolo)</i> | Residui conservati e Stanziamenti definitivi di bilancio | | N. di riferimento allo svolgimento | Conto del Tesoriere Pagamenti | | Determinazione del Residui | | Impegni Residui (D = B + C) Competenza (I = G + H) Impegni al 31/12 (P = D + I) | Minori Residui o Economiche (E=A-D)* (L = F - I) |
|---|--|----------------|------------------------------------|----------------------------------|----------------|------------------------------|----------------|--|--|
| | Residui (A) | Competenza (F) | | Residui (B) | Competenza (G) | Residui (C) | Competenza (H) | | |
| | Totale (M) | | | Totale (N) | | Residui al 31/12 (O = C + H) | | | |
| 1 09 04 06 | R | 0,00 | | 0,00 | 0,00 | 0,00 | 0,00 | 0,00 | 0,00 |
| Interessi passivi ed oneri finanziari diversi | C | 4.609,08 | | 4.609,08 | 0,00 | 0,00 | 4.609,08 | 0,00 | 0,00 |
| | T | 4.609,08 | | 4.609,08 | 0,00 | 0,00 | 4.609,08 | 0,00 | 0,00 |
| Totale Servizio 4 | R | 0,00 | | 0,00 | 0,00 | 0,00 | 0,00 | 0,00 | 0,00 |
| Servizio idrico integrato | C | 5.609,08 | | 5.426,80 | 105,55 | 105,55 | 5.532,35 | 0,00 | 76,73 |
| | T | 5.609,08 | | 5.426,80 | 105,55 | 105,55 | 5.532,35 | 0,00 | 76,73 |
| Servizio 05 | | | | | | | | | |
| Servizio smaltimento rifiuti | | | | | | | | | |
| 1 09 05 02 | R | 14,97 | | 14,97 | 0,00 | 0,00 | 14,97 | 0,00 | 0,00 |
| Acquisto di beni di consumo e/o di materie prime | C | 1.000,00 | | 850,95 | 25,01 | 25,01 | 875,96 | 0,00 | 124,04 |
| | T | 1.014,97 | | 865,92 | 25,01 | 25,01 | 890,93 | 0,00 | 0,00 |
| 1 09 05 03 | R | 48.999,26 | | 48.999,26 | 0,00 | 0,00 | 48.999,26 | 0,00 | 0,00 |
| Prestazioni di servizi | C | 312.250,00 | | 261.577,63 | 48.886,27 | 48.886,27 | 310.463,90 | 0,00 | 1.786,10 |
| | T | 361.249,26 | | 310.576,89 | 48.886,27 | 48.886,27 | 359.463,16 | 0,00 | 0,00 |
| 1 09 05 07 | R | 0,00 | | 0,00 | 0,00 | 0,00 | 0,00 | 0,00 | 0,00 |
| Imposte e tasse | C | 500,00 | | 0,00 | 0,00 | 0,00 | 0,00 | 0,00 | 500,00 |
| | T | 500,00 | | 0,00 | 0,00 | 0,00 | 0,00 | 0,00 | 500,00 |
| Totale Servizio 5 | R | 49.014,23 | | 49.014,23 | 0,00 | 0,00 | 49.014,23 | 0,00 | 0,00 |
| Servizio smaltimento rifiuti | C | 313.750,00 | | 262.428,58 | 48.911,28 | 48.911,28 | 311.339,86 | 0,00 | 2.410,14 |
| | T | 362.764,23 | | 311.442,81 | 48.911,28 | 48.911,28 | 360.354,09 | 0,00 | 2.410,14 |
| Servizio 06 | | | | | | | | | |
| Parchi e servizi per la tutela ambientale del verde, altri s ervizi relativi al territorio ed all'ambiente | | | | | | | | | |
| 1 09 06 02 | R | 0,00 | | 0,00 | 0,00 | 0,00 | 0,00 | 0,00 | 0,00 |
| Acquisto di beni di consumo e/o di materie prime | C | 1.000,00 | | 363,00 | 0,00 | 0,00 | 363,00 | 0,00 | 637,00 |
| | T | 1.000,00 | | 363,00 | 0,00 | 0,00 | 363,00 | 0,00 | 637,00 |
| 1 09 06 03 | R | 10.285,53 | | 10.285,53 | 0,00 | 0,00 | 10.285,53 | 0,00 | 0,00 |
| Prestazioni di servizi | C | 25.107,00 | | 15.910,11 | 7.686,00 | 7.686,00 | 23.596,11 | 0,00 | 1.510,89 |
| | T | 35.392,53 | | 26.195,64 | 7.686,00 | 7.686,00 | 33.881,64 | 0,00 | 1.510,89 |

(*) Motivati dei verificarsi dei minori residui passivi: Insussistenti (INS); Prescritti (PRE)

(**) Indicare la parte degli impegni che si riferisce a mere regolazioni contabili di spese correlate alle entrate (COR)

COMUNE DI RIPALTA CREMASCA

CONTO DEL BILANCIO ESERCIZIO 2015 - Parte II - Spesa

| Descrizione <i>(con i dati della classificazione: Codice e Numero - Capitolo)</i> | Residui conservati e Stanziamenti definitivi di bilancio | | N. di rferime nto allo svolgimento | Conto del Tesoriere | | Determinazione del Residui | | Impegni | | Minori Residui o Economie (E=A-D)* | | |
|--|--|---|------------------------------------|---------------------|----------------|----------------------------|----------------|-------------------|------------|------------------------------------|---------------------|------------------------|
| | R | C | | Residui (A) | Competenza (F) | Pagamenti Residui (B) | Competenza (G) | Res. da riportare | | | Residui (D = B + C) | Competenza (I = G + H) |
| | | | | | | | | Totale (M) | | Residui al 31/12 (O = C + H) | | |
| | T | T | | T | T | T | T | T | T | T | T | T |
| 1 09 06 05 Trasferimenti | R | | 0,00 | | 0,00 | | 0,00 | 0,00 | 0,00 | | 0,00 | 0,00 |
| | C | | 5.769,80 | | 5.769,80 | | 0,00 | 0,00 | 5.769,80 | | 5.769,80 | 0,00 |
| | T | | 5.769,80 | | 5.769,80 | | 0,00 | 0,00 | 5.769,80 | | 5.769,80 | 0,00 |
| Totale Servizio 6 Parchi e servizi per la tutela ambientale del verde, altri s ervizi relativi al territorio ed all'ambiente | R | | 10.285,53 | | 10.285,53 | | 0,00 | 0,00 | 10.285,53 | | 10.285,53 | 0,00 |
| | C | | 31.876,80 | | 22.042,91 | | 7.686,00 | 7.686,00 | 29.728,91 | | 29.728,91 | 2.147,89 |
| | T | | 42.162,33 | | 32.328,44 | | 7.686,00 | 7.686,00 | 40.014,44 | | 40.014,44 | 2.147,89 |
| Totale Funzione 9 Funzioni riguardanti la gestione del territorio e dell'ambiente nte | R | | 59.851,76 | | 59.299,76 | | 0,00 | 0,00 | 59.299,76 | | 59.299,76 | 552,00 |
| | C | | 352.387,88 | | 289.898,29 | | 57.302,83 | 57.302,83 | 347.201,12 | | 347.201,12 | 5.186,76 |
| | T | | 412.239,64 | | 349.198,05 | | 57.302,83 | 57.302,83 | 406.500,88 | | 406.500,88 | 5.186,76 |
| Funzione 10 Funzioni nel settore sociale | R | | | | | | | | | | | |
| | C | | | | | | | | | | | |
| | T | | | | | | | | | | | |
| Servizio 01 Asili nido, servizi per l'infanzia e per i minori | R | | 0,00 | | 0,00 | | 0,00 | 0,00 | 0,00 | | 0,00 | 0,00 |
| | C | | 10.000,00 | | 9.921,90 | | 0,00 | 0,00 | 9.921,90 | | 9.921,90 | 78,10 |
| | T | | 10.000,00 | | 9.921,90 | | 0,00 | 0,00 | 9.921,90 | | 9.921,90 | 78,10 |
| 1 10 01 05 Trasferimenti | R | | 0,00 | | 0,00 | | 0,00 | 0,00 | 0,00 | | 0,00 | 0,00 |
| | C | | 12.900,00 | | 12.900,00 | | 12.844,40 | 12.844,40 | 12.844,40 | | 12.844,40 | 55,60 |
| | T | | 12.900,00 | | 12.900,00 | | 12.844,40 | 12.844,40 | 12.844,40 | | 12.844,40 | 55,60 |
| Totale Servizio 1 Asili nido, servizi per l'infanzia e per i minori | R | | 0,00 | | 0,00 | | 0,00 | 0,00 | 0,00 | | 0,00 | 0,00 |
| | C | | 22.900,00 | | 9.921,90 | | 12.844,40 | 12.844,40 | 22.766,30 | | 22.766,30 | 133,70 |
| | T | | 22.900,00 | | 9.921,90 | | 12.844,40 | 12.844,40 | 22.766,30 | | 22.766,30 | 133,70 |
| Servizio 02 Servizi di prevenzione e riabilitazione | R | | | | | | | | | | | |
| | C | | 0,00 | | 0,00 | | 0,00 | 0,00 | 0,00 | | 0,00 | 0,00 |
| | T | | 0,00 | | 0,00 | | 0,00 | 0,00 | 0,00 | | 0,00 | 0,00 |
| 1 10 02 05 Trasferimenti | R | | 0,00 | | 0,00 | | 0,00 | 0,00 | 0,00 | | 0,00 | 0,00 |
| | C | | 300,00 | | 300,00 | | 0,00 | 0,00 | 300,00 | | 300,00 | 0,00 |
| | T | | 300,00 | | 300,00 | | 0,00 | 0,00 | 300,00 | | 300,00 | 0,00 |
| Totale Servizio 2 Servizi di prevenzione e riabilitazione | R | | 0,00 | | 0,00 | | 0,00 | 0,00 | 0,00 | | 0,00 | 0,00 |
| | C | | 300,00 | | 300,00 | | 0,00 | 0,00 | 300,00 | | 300,00 | 0,00 |
| | T | | 300,00 | | 300,00 | | 0,00 | 0,00 | 300,00 | | 300,00 | 0,00 |

(*) Motivi del verificarsi dei minori residui passivi: Insussistenti (INS); Prescritti (PRE)

(**) Indicare la parte degli impegni che si riferisce a mere regolazioni contabili di spese correlate alle entrate (COR)

COMUNE DI RIPALTA CREMASCA
CONTO DEL BILANCIO ESERCIZIO 2015 - Parte II - Spesa

| Descrizione <i>(con i dati della classificazione: Codice e Numero - Capitolo)</i> | Residui conservati e stanziamenti definitivi di bilancio | | N. di riferimento allo svolgimento | Conto del Tesoriere | | Determinazione dei Residui | | Impegni | Minori Residui o Economie |
|--|--|---------------------|------------------------------------|--------------------------|----------------------------------|---------------------------------|---|------------|---------------------------|
| | R Residui (A) | C Competenza (F) | | Pagamenti Residui (B) | Res. da riportare Residui (C) | Residui al 31/12 (O = C + H) | Residui (D = B + C) Competenza (I = G + H) (P = D + I) | | |
| Totale (M) | | | Totale (N) | | | | | | |
| Servizio 04 | | | | | | | | | |
| Assistenza, beneficenza pubblica e servizi diversi alla persona | | | | | | | | | |
| 1 10 04 01 Personale | R 1.848,00 | C 20.550,00 | | 0,00 | 18.805,82 | 0,00 | 0,00 | 18.805,82 | 1.848,00 |
| | T 22.398,00 | | | 18.805,82 | | 0,00 | | 18.805,82 | 1.744,18 |
| 1 10 04 02 Acquisto di beni di consumo e/o di materie prime | R 54,90 | C 1.000,00 | | 54,90 | 0,00 | 0,00 | 0,00 | 54,90 | 0,00 |
| | T 1.054,90 | | | 54,90 | | 0,00 | | 54,90 | 1.000,00 |
| 1 10 04 03 Prestazioni di servizi | R 46.522,58 | C 250.576,40 | | 44.233,18 | 180.984,02 | 300,00 | 47.359,79 | 44.533,18 | 1.989,40 |
| | T 297.098,98 | | | 225.217,20 | | 47.659,79 | | 272.876,99 | 22.232,59 |
| 1 10 04 05 Trasferimenti | R 3.433,21 | C 44.646,00 | | 3.433,21 | 28.287,77 | 0,00 | 9.067,06 | 3.354,83 | 0,00 |
| | T 48.079,21 | | | 31.720,98 | | 9.067,06 | | 40.788,04 | 7.291,17 |
| 1 10 04 07 Imposte e tasse | R 200,00 | C 1.500,00 | | 0,00 | 1.271,45 | 0,00 | 0,00 | 1.271,45 | 200,00 |
| | T 1.700,00 | | | 1.271,45 | | 0,00 | | 1.271,45 | 228,55 |
| Totale Servizio 4 | R 52.058,69 | C 318.272,40 | | 47.721,29 | 229.349,06 | 300,00 | 56.426,85 | 48.021,29 | 4.037,40 |
| Assistenza, beneficenza pubblica e servizi diversi alla persona | R 370.331,09 | C 370.331,09 | | 277.070,35 | | 56.726,85 | | 333.797,20 | 32.486,49 |
| Servizio 05 | | | | | | | | | |
| Servizio necroscopico e cimiteriale | | | | | | | | | |
| 1 10 05 02 Acquisto di beni di consumo e/o di materie prime | R 0,00 | C 2.000,00 | | 0,00 | 446,63 | 0,00 | 0,00 | 446,63 | 0,00 |
| | T 2.000,00 | | | 446,63 | | 0,00 | | 446,63 | 1.553,37 |
| 1 10 05 03 Prestazioni di servizi | R 1.299,52 | C 6.750,00 | | 110,00 | 5.463,86 | 0,00 | 640,83 | 110,00 | 1.189,52 |
| | T 8.049,52 | | | 5.573,86 | | 640,83 | | 6.214,69 | 645,31 |
| 1 10 05 05 Trasferimenti | R 0,00 | C 819,00 | | 0,00 | 818,55 | 0,00 | 0,00 | 818,55 | 0,00 |
| | T 819,00 | | | 818,55 | | 0,00 | | 818,55 | 0,45 |

(*) Motivi del verificarsi dei minori residui passivi: Insufficienti (INS); Prescritti (PRE)
(**) Indicare la parte degli impegni che si riferisce a mere regolazioni contabili di spese correlate alle entrate (COR)

COMUNE DI RIPALTA CREMASCA

CONTO DEL BILANCIO ESERCIZIO 2015 - Parte II - Spesa

| Descrizione <i>(con i dati della classificazione: Codice e Numero - Capitolo)</i> | Residui conservati e stanziamenti definitivi di bilancio | | N. di riferimenti allo svolgimento | Conto del Tesoriere | | Determinazione del Residui | | Impegni | | Minori Residui o Economie (E=A-D)* |
|--|--|------------|------------------------------------|-----------------------|-------------------------------|------------------------------|------------------------|------------------------------|------------|------------------------------------|
| | R | C | | Pagamenti Residui (B) | Res. da riportare Residui (C) | Residui (D = B + C) | Competenza (I = G + H) | Impegni al 31/12 (P = D + I) | | |
| | Competenza (F) | | | Competenza (G) | | Residui al 31/12 (O = C + H) | | | | |
| | T | Totale (M) | | Totale (N) | | | | | | |
| 1 10 05 06 | R | 0,00 | | R | 0,00 | | | R | 0,00 | 0,00 |
| Interessi passivi ed oneri finanziari diversi | C | 5.707,50 | | C | 5.707,50 | | | C | 5.707,50 | 0,00 |
| | T | 5.707,50 | | T | 5.707,50 | | | T | 5.707,50 | |
| Totale Servizio 5 | R | 1.299,52 | | R | 110,00 | | | R | 110,00 | 1.189,52 |
| Servizio necroscopico e cimiteriale | C | 15.276,50 | | C | 12.436,54 | | 640,83 | C | 13.077,37 | 2.199,13 |
| | T | 16.576,02 | | T | 12.546,54 | | 640,83 | T | 13.187,37 | |
| Totale Funzione 10 | R | 53.358,21 | | R | 47.831,29 | | 300,00 | R | 48.131,29 | 5.226,92 |
| Funzioni nel settore sociale | C | 356.748,90 | | C | 252.007,50 | | 69.912,08 | C | 321.919,58 | 34.829,32 |
| | T | 410.107,11 | | T | 299.838,79 | | 70.212,08 | T | 370.050,87 | |
| Riepilogo Titolo 1 | | | | | | | | | | |
| Spese correnti | | | | | | | | | | |
| Funzione 1 | R | 136.427,21 | | R | 61.429,78 | | 18.184,38 | R | 79.614,16 | 56.813,05 |
| Funzioni generali di amministrazione, di gestione e di controllo | C | 649.274,05 | | C | 480.984,02 | | 73.489,96 | C | 534.473,98 | 114.800,07 |
| | T | 785.701,26 | | T | 522.413,80 | | 91.674,34 | T | 614.088,14 | |
| Funzione 3 | R | 11.807,75 | | R | 1.290,87 | | 10.032,03 | R | 11.322,90 | 484,85 |
| Funzioni di polizia locale | C | 44.400,99 | | C | 34.481,06 | | 5.507,08 | C | 39.988,14 | 4.412,85 |
| | T | 56.208,74 | | T | 35.771,93 | | 15.539,11 | T | 51.311,04 | |
| Funzione 4 | R | 40.457,71 | | R | 38.624,91 | | 286,49 | R | 38.911,40 | 1.546,31 |
| Funzioni di istruzione pubblica | C | 195.924,24 | | C | 111.309,47 | | 71.425,43 | C | 182.734,90 | 13.189,34 |
| | T | 236.381,95 | | T | 149.934,38 | | 71.711,92 | T | 221.646,30 | |
| Funzione 5 | R | 7.665,33 | | R | 7.495,23 | | 0,00 | R | 7.495,23 | 170,10 |
| Funzioni relative alla cultura ed ai beni culturali | C | 32.497,50 | | C | 27.858,08 | | 2.186,04 | C | 30.044,12 | 2.453,38 |
| | T | 40.162,83 | | T | 35.353,31 | | 2.186,04 | T | 37.539,35 | |
| Funzione 6 | R | 9.954,34 | | R | 9.954,34 | | 0,00 | R | 9.954,34 | 0,00 |
| Funzioni nel settore sportivo e ricreativo | C | 90.530,15 | | C | 66.539,25 | | 13.736,95 | C | 80.276,20 | 10.253,95 |
| | T | 100.484,49 | | T | 76.493,59 | | 13.736,95 | T | 90.230,54 | |
| Funzione 8 | R | 19.034,50 | | R | 17.509,94 | | 0,00 | R | 17.509,94 | 1.524,56 |
| Funzioni nel campo della viabilità e dei trasporti | C | 204.498,88 | | C | 160.625,64 | | 20.409,87 | C | 181.035,51 | 23.463,37 |
| | T | 223.533,38 | | T | 178.135,58 | | 20.409,87 | T | 198.545,45 | |
| Funzione 9 | R | 59.851,76 | | R | 59.299,76 | | 0,00 | R | 59.299,76 | 552,00 |
| Funzioni riguardanti la gestione del territorio e dell'ambiente | C | 352.387,88 | | C | 289.898,29 | | 57.302,83 | C | 347.201,12 | 5.186,76 |
| | T | 412.239,64 | | T | 349.198,05 | | 57.302,83 | T | 406.500,88 | |

(*) Motivi del verificarsi dei minori residui passivi: Insussistenti (INS); Prescritti (PRE)

(**) Indicare la parte degli impegni che si riferisce a mere regolazioni contabili di spese correlate alle entrate (COR)

COMUNE DI RIPALTA CREMASCA
CONTO DEL BILANCIO ESERCIZIO 2015 - Parte II - Spesa

| Descrizione (con i dati della classificazione: Codice e Numero - Capitolo) | Residui conservati e Stanziamenti definitivi di bilancio | | N. di riferimento allo svolgimento | Conto del Tesoriere | | Determinazione dei Residui | | Impegni Residui (D = B + C) Competenza (I = G + H) Impegni al 31/12 (P = D + I) | Minori Residui o Economie (E = A - D)* (L = F - I) |
|---|--|----------------|------------------------------------|-----------------------|------------------------------|----------------------------|----------------|--|--|
| | Residui (A) | Competenza (F) | | Pagamenti Residui (B) | Competenza (G) | Residui (C) | Competenza (H) | | |
| | T | Totale (M) | | Totale (N) | Residui al 31/12 (O = C + H) | | | | |
| Funzione 10 | R | 53.358,21 | | 47.831,29 | 300,00 | 48.131,29 | | 5.226,92 | |
| Funzioni nel settore sociale | C | 356.748,90 | | 252.007,50 | 69.912,08 | 321.919,58 | | 34.829,32 | |
| | T | 410.107,11 | | 299.838,79 | 70.212,08 | 370.050,87 | | | |
| Totale Titolo 1 | R | 338.556,81 | | 243.436,12 | 28.802,90 | 272.239,02 | | 66.317,79 | |
| Spese correnti | C | 1.926.262,59 | | 1.403.703,31 | 313.970,24 | 1.717.673,55 | | 208.589,04 | |
| | T | 2.264.819,40 | | 1.647.139,43 | 342.773,14 | 1.989.912,57 | | | |

(*) Motivi del verificarsi dei minori residui passivi: Insussistenti (INS); Prescritti (PRE)

(**) Indicare la parte degli impegni che si riferisce a mere regolazioni contabili di spese correlate alle entrate (COR)

COMUNE DI RIPALTA CREMASCA

CONTO DEL BILANCIO ESERCIZIO 2015 - Parte II - Spesa

| Descrizione <i>(con i dati della classificazione: Codice e Numero - Capitolo)</i> | Residui conservati e stanziamenti definitivi di bilancio | | N. di riferimenti allo svolgimento | Conto del Tesoriere | | Determinazione dei Residui | | Impegni | Minori Residui o Economie (E=A-D)* (L = F - I) | | |
|--|--|-----------|------------------------------------|---------------------|-------------|------------------------------|-------------|-----------|--|------------------------------|--|
| | R | C | | Pagamenti | Residui (B) | Res. da riportare | Residui (C) | | | Residui (D = B + C) | |
| | Competenza (F) | | | Competenza (G) | | Competenza (H) | | | | Competenza (I = G + H) | |
| | Totale (M) | | | Totale (N) | | Residui al 31/12 (O = C + H) | | | | Impegni al 31/12 (P = D + I) | |
| TITOLO 2 | | | | | | | | | | | |
| Spese in conto capitale | | | | | | | | | | | |
| Funzione 01 | | | | | | | | | | | |
| Funzioni generali di amministrazione, di gestione e di controllo | | | | | | | | | | | |
| Servizio 01 | | | | | | | | | | | |
| Organi istituzionali, partecipazione e decentramento | | | | | | | | | | | |
| 2 01 01 05 | R | 9.760,00 | | 0,00 | 0,00 | 0,00 | 0,00 | 0,00 | 9.760,00 | | |
| Acquisizione di beni mobili, macchine ed attrezzature tecniche o-scientifiche | C | 9.760,00 | | 0,00 | 0,00 | 9.760,00 | 9.760,00 | 9.760,00 | 0,00 | | |
| | T | 19.520,00 | | 0,00 | 0,00 | 9.760,00 | 9.760,00 | 9.760,00 | 0,00 | | |
| Totale Servizio 1 | R | 9.760,00 | | 0,00 | 0,00 | 0,00 | 0,00 | 0,00 | 9.760,00 | | |
| Organi istituzionali, partecipazione e decentramento | C | 9.760,00 | | 0,00 | 0,00 | 9.760,00 | 9.760,00 | 9.760,00 | 0,00 | | |
| | T | 19.520,00 | | 0,00 | 0,00 | 9.760,00 | 9.760,00 | 9.760,00 | 0,00 | | |
| Servizio 02 | | | | | | | | | | | |
| Segreteria generale, personale e organizzazione | | | | | | | | | | | |
| 2 01 02 05 | R | 16.518,28 | | 0,00 | 0,00 | 0,00 | 0,00 | 0,00 | 16.518,28 | | |
| Acquisizione di beni mobili, macchine ed attrezzature tecniche o-scientifiche | C | 38.293,40 | | 10.272,94 | 370,88 | 370,88 | 10.643,82 | 10.643,82 | 27.649,58 | | |
| | T | 54.811,68 | | 10.272,94 | 370,88 | 370,88 | 10.643,82 | 10.643,82 | 0,00 | | |
| Totale Servizio 2 | R | 16.518,28 | | 0,00 | 0,00 | 0,00 | 0,00 | 0,00 | 16.518,28 | | |
| Segreteria generale, personale e organizzazione | C | 38.293,40 | | 10.272,94 | 370,88 | 370,88 | 10.643,82 | 10.643,82 | 27.649,58 | | |
| | T | 54.811,68 | | 10.272,94 | 370,88 | 370,88 | 10.643,82 | 10.643,82 | 0,00 | | |
| Servizio 07 | | | | | | | | | | | |
| Anagrafe, stato civile, elettorale, leva e servizio statistico | | | | | | | | | | | |
| 2 01 07 05 | R | 0,00 | | 0,00 | 0,00 | 0,00 | 0,00 | 0,00 | 0,00 | | |
| Acquisizione di beni mobili, macchine ed attrezzature tecniche o-scientifiche | C | 4.975,00 | | 4.971,50 | 0,00 | 0,00 | 4.971,50 | 4.971,50 | 3,50 | | |
| | T | 4.975,00 | | 4.971,50 | 0,00 | 0,00 | 4.971,50 | 4.971,50 | 0,00 | | |

(*) Motivi del verificarsi dei minori residui passivi: Insussistenti (INS); Prescritti (PRE)

(**) Indicare la parte degli impegni che si riferisce a mere regolazioni contabili di spese correlate alle entrate (COR)

COMUNE DI RIPALTA CREMASCA
CONTO DEL BILANCIO ESERCIZIO 2015 - Parte II - Spesa

| Descrizione <i>(con i dati della classificazione: Codice e Numero - Capitolo)</i> | Residui conservati e Stanziamenti definitivi di bilancio | | N. di riferimento allo svolgimento | Conto del Tesoriere | | Determinazione del Residui | | Impegni Residui (D = B + C) Competenza (I = G + H) Impegni al 31/12 (P = D + I) | Minori Residui o Economie (E=A-D)* (L = F - I) | |
|--|--|----------------|------------------------------------|-----------------------|-------------------------------|------------------------------|----------------|--|--|-------------|
| | R | C | | Pagamenti Residui (B) | Res. da riportare Residui (C) | Residui al 31/12 (O = C + H) | Competenza (G) | | | Residui (H) |
| | Residui (A) | Competenza (F) | | Residui (B) | Residui (C) | Residui al 31/12 (O = C + H) | Competenza (G) | | | Residui (H) |
| Totale Servizio 7 | R | 0,00 | | Totale (N) | 0,00 | | | 0,00 | 0,00 | |
| Anagrafe, stato civile, elettorale, leva e servizio statistici co | C | 4.975,00 | | | 4.971,50 | | | 0,00 | 3,50 | |
| | T | 4.975,00 | | | 4.971,50 | | | 4.971,50 | | |
| Servizio 08 | R | 0,00 | | | 0,00 | | | 0,00 | 0,00 | |
| Altri servizi generali | C | 0,00 | | | 0,00 | | | 0,00 | 0,00 | |
| 2 01 08 01 | R | 74.449,28 | | | 0,00 | | | 0,00 | 74.449,28 | |
| Acquisizione di beni immobili | C | 6.000,00 | | | 0,00 | | | 0,00 | 6.000,00 | |
| | T | 80.449,28 | | | 0,00 | | | 0,00 | | |
| 2 01 08 07 | R | 8.000,00 | | | 8.000,00 | | | 8.000,00 | 0,00 | |
| Trasferimenti di capitale | C | 2.400,00 | | | 0,00 | | | 2.400,00 | 0,00 | |
| | T | 10.400,00 | | | 8.000,00 | | | 10.400,00 | | |
| Totale Servizio 8 | R | 82.449,28 | | | 8.000,00 | | | 8.000,00 | 74.449,28 | |
| Altri servizi generali | C | 8.400,00 | | | 0,00 | | | 2.400,00 | 6.000,00 | |
| | T | 90.849,28 | | | 8.000,00 | | | 10.400,00 | | |
| Totale Funzione 1 | R | 108.727,56 | | | 8.000,00 | | | 8.000,00 | 100.727,56 | |
| Funzioni generali di amministrazione, di gestione e di controllo | C | 61.428,40 | | | 15.244,44 | | | 12.530,88 | 33.653,08 | |
| | T | 170.155,96 | | | 23.244,44 | | | 12.530,88 | | |
| Funzione 04 | R | 0,00 | | | 0,00 | | | 0,00 | 0,00 | |
| Funzioni di istruzione pubblica | C | 0,00 | | | 0,00 | | | 0,00 | 0,00 | |
| Servizio 02 | R | 0,00 | | | 0,00 | | | 0,00 | 0,00 | |
| Istruzione elementare | C | 0,00 | | | 0,00 | | | 0,00 | 0,00 | |
| 2 04 02 01 | R | 3.480,45 | | | 0,00 | | | 0,00 | 3.480,45 | |
| Acquisizione di beni immobili | C | 32.508,39 | | | 9.028,00 | | | 9.028,00 | 23.480,39 | |
| | T | 35.988,84 | | | 9.028,00 | | | 9.028,00 | | |
| 2 04 02 05 | R | 0,00 | | | 0,00 | | | 0,00 | 0,00 | |
| Acquisizione di beni mobili, macchine ed attrezzature tecniche scientifiche | C | 1.500,00 | | | 322,08 | | | 322,08 | 1.177,92 | |
| | T | 1.500,00 | | | 322,08 | | | 322,08 | | |
| Totale Servizio 2 | R | 3.480,45 | | | 0,00 | | | 0,00 | 3.480,45 | |
| Istruzione elementare | C | 34.008,39 | | | 9.350,08 | | | 9.350,08 | 24.658,31 | |
| | T | 37.488,84 | | | 9.350,08 | | | 9.350,08 | | |

(*) Motivi dei verificarsi dei minori residui passivi: Insussistenti (INS); Prescritti (PRE)

(**) Indicare la parte degli impegni che si riferisce a mere regolazioni contabili di spese correlate alle entrate (COR)

COMUNE DI RIPALTA CREMASCA

CONTO DEL BILANCIO ESERCIZIO 2015 - Parte II - Spesa

| Descrizione <i>(con i dati della classificazione: Codice e Numero - Capitolo)</i> | Residui conservati e stanziamenti definitivi di bilancio | | N. di riferimenti allo svolgimento | Conto del Tesoriere | | Determinazione dei Residui | | Impegni | | Minori Residui o Economie (E-A-D)* (L = F - I) |
|--|--|------------|------------------------------------|-----------------------|-------------------------------|------------------------------|------|------------------------------|-----------|--|
| | R | C | | Pagamenti Residui (B) | Res. da riportare Residui (C) | Residui (D = B + C) | | | | |
| | Residui (A) | | | Competenza (G) | | Competenza (I = G + H) | | | | |
| | Totale (M) | | | Totale (N) | | Residui al 31/12 (O = C + H) | | Impegni al 31/12 (P = D + I) | | |
| Servizio 03 | | | | | | | | | | |
| Istruzione media | | | | | | | | | | |
| 2 04 03 01 | R | 0,00 | | | 0,00 | | 0,00 | | 0,00 | 0,00 |
| Acquisizione di beni immobili | C | 115.000,00 | | | 0,00 | | 0,00 | | 0,00 | 115.000,00 |
| | T | 115.000,00 | | | 0,00 | | 0,00 | | 0,00 | |
| 2 04 03 05 | R | 418,71 | | | 418,70 | | 0,00 | | 418,70 | 0,01 |
| Acquisizione di beni mobili, macchine ed attrezzature tecniche o-scientifiche | C | 1.500,00 | | | 1.111,55 | | 0,00 | | 1.111,55 | 388,45 |
| | T | 1.918,71 | | | 1.530,25 | | 0,00 | | 1.530,25 | |
| Totale Servizio 3 | R | 418,71 | | | 418,70 | | 0,00 | | 418,70 | 0,01 |
| Istruzione media | C | 116.500,00 | | | 1.111,55 | | 0,00 | | 1.111,55 | 115.388,45 |
| | T | 116.918,71 | | | 1.530,25 | | 0,00 | | 1.530,25 | |
| Totale Funzione 4 | R | 3.899,16 | | | 418,70 | | 0,00 | | 418,70 | 3.480,46 |
| Funzioni di istruzione pubblica | C | 150.508,39 | | | 10.461,63 | | 0,00 | | 10.461,63 | 140.046,76 |
| | T | 154.407,55 | | | 10.880,33 | | 0,00 | | 10.880,33 | |
| Funzione 06 | | | | | | | | | | |
| Funzioni nel settore sportivo e ricreativo | | | | | | | | | | |
| Servizio 02 | | | | | | | | | | |
| Stadio comunale, palazzo dello sport ed altri impianti | | | | | | | | | | |
| 2 06 02 01 | R | 38.665,56 | | | 16.250,00 | | 0,00 | | 16.250,00 | 22.415,56 |
| Acquisizione di beni immobili | C | 0,00 | | | 0,00 | | 0,00 | | 0,00 | 0,00 |
| | T | 38.665,56 | | | 16.250,00 | | 0,00 | | 16.250,00 | |
| Totale Servizio 2 | R | 38.665,56 | | | 16.250,00 | | 0,00 | | 16.250,00 | 22.415,56 |
| Stadio comunale, palazzo dello sport ed altri impianti | C | 0,00 | | | 0,00 | | 0,00 | | 0,00 | 0,00 |
| | T | 38.665,56 | | | 16.250,00 | | 0,00 | | 16.250,00 | |
| Totale Funzione 6 | R | 38.665,56 | | | 16.250,00 | | 0,00 | | 16.250,00 | 22.415,56 |
| Funzioni nel settore sportivo e ricreativo | C | 0,00 | | | 0,00 | | 0,00 | | 0,00 | 0,00 |
| | T | 38.665,56 | | | 16.250,00 | | 0,00 | | 16.250,00 | |
| Funzione 08 | | | | | | | | | | |
| Funzioni nel campo della viabilità e dei trasporti | | | | | | | | | | |

(*) Motivi del verificarsi dei minori residui passivi: Insussistenti (INS); Prescritti (PRE)

(**) Indicare la parte degli impegni che si riferisce a mere regolazioni contabili di spese correlate alle entrate (COR)

COMUNE DI RIPALTA CREMASCA
CONTO DEL BILANCIO ESERCIZIO 2015 - Parte II - Spesa

| Descrizione <i>(con i dati della classificazione: Codice e Numero - Capitolo)</i> | Residui conservati e stanziamenti definitivi di bilancio | | N. di riferimenti allo svolgimento | Conto del Tesoriere | | Determinazione dei Residui | | Impegni | | Minori Residui o Economiche <i>(E=A-D)*</i> <i>(L = F - I)</i> |
|--|--|------------|------------------------------------|---------------------|-------------------|----------------------------|--|----------------------------------|--|--|
| | R | C | | Pagamenti | Res. da riportare | Residui (C) | Residui al 31/12 <i>(O = C + H)</i> | Competenza <i>(I = G + H)</i> | Impegni al 31/12 <i>(P = D + I)</i> | |
| | | | | | | | | | | |
| Servizio 01 | Totale (M) | | | Totale (N) | | | | | | |
| Viabilità, circolazione stradale e servizi connessi | | | | | | | | | | |
| 2 08 01 01 | R | 1.830,30 | | 1.830,00 | 0,00 | 0,00 | 1.830,00 | 0,00 | 0,30 | |
| Acquisizione di beni immobili | C | 385.000,00 | | 12.480,60 | 0,00 | 0,00 | 12.480,60 | 0,00 | 372.519,40 | |
| | T | 386.830,30 | | 14.310,60 | 0,00 | 0,00 | 14.310,60 | 0,00 | | |
| 2 08 01 05 | R | 0,00 | | 0,00 | 0,00 | 0,00 | 0,00 | 0,00 | 0,00 | |
| Acquisizione di beni mobili, macchine ed attrezzature tecniche-scientifiche | C | 5.000,00 | | 0,00 | 0,00 | 0,00 | 0,00 | 0,00 | 5.000,00 | |
| | T | 5.000,00 | | 0,00 | 0,00 | 0,00 | 0,00 | 0,00 | | |
| Totale Servizio 1 | R | 1.830,30 | | 1.830,00 | 0,00 | 0,00 | 1.830,00 | 0,00 | 0,30 | |
| Viabilità, circolazione stradale e servizi connessi | C | 390.000,00 | | 12.480,60 | 0,00 | 0,00 | 12.480,60 | 0,00 | 377.519,40 | |
| | T | 391.830,30 | | 14.310,60 | 0,00 | 0,00 | 14.310,60 | 0,00 | | |
| Totale Funzione 8 | R | 1.830,30 | | 1.830,00 | 0,00 | 0,00 | 1.830,00 | 0,00 | 0,30 | |
| Funzioni nel campo della viabilità e dei trasporti | C | 390.000,00 | | 12.480,60 | 0,00 | 0,00 | 12.480,60 | 0,00 | 377.519,40 | |
| | T | 391.830,30 | | 14.310,60 | 0,00 | 0,00 | 14.310,60 | 0,00 | | |
| Funzione 09 | | | | | | | | | | |
| Funzioni riguardanti la gestione del territorio e dell'ambiente | | | | | | | | | | |
| Servizio 06 | | | | | | | | | | |
| Parchi e servizi per la tutela ambientale del verde, altri servizi relativi al territorio ed all'ambiente | | | | | | | | | | |
| 2 09 06 01 | R | 0,00 | | 0,00 | 0,00 | 0,00 | 0,00 | 0,00 | 0,00 | |
| Acquisizione di beni immobili | C | 8.460,00 | | 8.454,60 | 0,00 | 0,00 | 8.454,60 | 0,00 | 5,40 | |
| | T | 8.460,00 | | 8.454,60 | 0,00 | 0,00 | 8.454,60 | 0,00 | | |
| Totale Servizio 6 | R | 0,00 | | 0,00 | 0,00 | 0,00 | 0,00 | 0,00 | 0,00 | |
| Parchi e servizi per la tutela ambientale del verde, altri servizi relativi al territorio ed all'ambiente | C | 8.460,00 | | 8.454,60 | 0,00 | 0,00 | 8.454,60 | 0,00 | 5,40 | |
| | T | 8.460,00 | | 8.454,60 | 0,00 | 0,00 | 8.454,60 | 0,00 | | |
| Totale Funzione 9 | R | 0,00 | | 0,00 | 0,00 | 0,00 | 0,00 | 0,00 | 0,00 | |
| Funzioni riguardanti la gestione del territorio e dell'ambiente | C | 8.460,00 | | 8.454,60 | 0,00 | 0,00 | 8.454,60 | 0,00 | 5,40 | |
| | T | 8.460,00 | | 8.454,60 | 0,00 | 0,00 | 8.454,60 | 0,00 | | |
| Riepilogo Titolo 2 | | | | | | | | | | |
| Spese In conto capitale | | | | | | | | | | |

(*) Motivi del verificarsi dei minori residui passivi: Insussistenti (INS); Prescritti (PRE)

(**) Indicare la parte degli impegni che si riferisce a mere regolazioni contabili di spese correlate alle entrate (COR)

COMUNE DI RIPALTA CREMASCA

CONTO DEL BILANCIO ESERCIZIO 2015 - Parte II - Spesa

| Descrizione <i>(con i dati della classificazione: Codice e Numero - Capitolo)</i> | Residui conservati e stanziamenti definitivi di bilancio | | N. di riferimenti allo svolgimento | Conto del Tesoriere dei Pagamenti | | Determinazione dei Residui | | Impegni | | Minori Residui o Economie (E=A-D)* (L = F - I) |
|--|--|------------|------------------------------------|-----------------------------------|-------------|----------------------------|---|---------------------------------|------------|--|
| | R | C | | Residui (B) | Residui (C) | Residui (D = B + C) | Competenza (I = G + H) Impegni al 31/12 (P = D + I) | Residui al 31/12 (O = C + H) | | |
| | T | Totale (M) | | Competenza (F) | Totale (N) | Competenza (H) | | | | |
| Funzione 1 | R | 108.727,56 | | | 8.000,00 | 0,00 | 0,00 | 8.000,00 | 100.727,56 | |
| Funzioni generali di amministrazione, di gestione e di controllo | C | 61.428,40 | | | 15.244,44 | 12.530,88 | 12.530,88 | 27.775,32 | 33.653,08 | |
| | T | 170.155,96 | | | 23.244,44 | 12.530,88 | 12.530,88 | 35.775,32 | | |
| Funzione 4 | R | 3.899,16 | | | 418,70 | 0,00 | 0,00 | 418,70 | 3.480,46 | |
| Funzioni di istruzione pubblica | C | 150.508,39 | | | 10.461,63 | 0,00 | 0,00 | 10.461,63 | 140.046,76 | |
| | T | 154.407,55 | | | 10.880,33 | 0,00 | 0,00 | 10.880,33 | | |
| Funzione 6 | R | 38.665,56 | | | 16.250,00 | 0,00 | 0,00 | 16.250,00 | 22.415,56 | |
| Funzioni nel settore sportivo e ricreativo | C | 0,00 | | | 0,00 | 0,00 | 0,00 | 0,00 | 0,00 | |
| | T | 38.665,56 | | | 16.250,00 | 0,00 | 0,00 | 16.250,00 | | |
| Funzione 8 | R | 1.830,30 | | | 1.830,00 | 0,00 | 0,00 | 1.830,00 | 0,30 | |
| Funzioni nel campo della viabilità e dei trasporti | C | 390.000,00 | | | 12.480,60 | 0,00 | 0,00 | 12.480,60 | 377.519,40 | |
| | T | 391.830,30 | | | 14.310,60 | 0,00 | 0,00 | 14.310,60 | | |
| Funzione 9 | R | 0,00 | | | 0,00 | 0,00 | 0,00 | 0,00 | 0,00 | |
| Funzioni riguardanti la gestione del territorio e dell'ambiente | C | 8.460,00 | | | 8.454,60 | 0,00 | 0,00 | 8.454,60 | 5,40 | |
| | T | 8.460,00 | | | 8.454,60 | 0,00 | 0,00 | 8.454,60 | | |
| Funzione 10 | R | 0,00 | | | 0,00 | 0,00 | 0,00 | 0,00 | 0,00 | |
| Funzioni nel settore sociale | C | 0,00 | | | 0,00 | 0,00 | 0,00 | 0,00 | 0,00 | |
| | T | 0,00 | | | 0,00 | 0,00 | 0,00 | 0,00 | | |
| Totale Titolo 2 | R | 153.122,58 | | | 26.498,70 | 0,00 | 0,00 | 26.498,70 | 126.623,88 | |
| Spese in conto capitale | C | 610.396,79 | | | 46.641,27 | 12.530,88 | 12.530,88 | 59.172,15 | 551.224,64 | |
| | T | 763.519,37 | | | 73.139,97 | 12.530,88 | 12.530,88 | 85.670,85 | | |

(*) Motivi del verificarsi dei minori residui passivi: Insussistenti (INS); Prescritti (PRE)

(**) Indicare la parte degli impegni che si riferisce a mere regolazioni contabili di spese correlate alle entrate (COR)

COMUNE DI RIPALTA CREMASCA
CONTO DEL BILANCIO ESERCIZIO 2015 - Parte II - Spesa

| Descrizione <i>(con i dati della classificazione: Codice e Numero - Capitolo)</i> | Residui conservati e Stanziamenti definitivi di bilancio | | N. di riferimento allo svolgimento | Conto del Tesoriere | | Determinazione dei Residui | | Impegni Residui (D = B + C) Competenza (I = G + H) Impegni al 31/12 (P = D + I) | Minori Residui o Economie (L = F - I) (E=A-D)* |
|---|--|----------------|------------------------------------|---------------------|-------------------|----------------------------|--|--|--|
| | R | C | | Pagamenti | Res. da riportare | Res. al 31/12 (O = C + H) | | | |
| | Residui (A) | Competenza (F) | | Residui (B) | Residui (G) | Competenza (H) | | | |
| Titolo 3 Spese per rimborso di prestiti Funzione 01 Funzioni generali di amministrazione, di gestione e di controllo Servizio 03 Gestione economica, finanziaria, programmazione, provveditorato e controllo di gestione 3 01 03 03 Rimborso di quota capitale di mutui e prestiti | T | Totale (M) | | Totale (N) | | | | | |
| | R | 0,00 | | 0,00 | | 0,00 | | 0,00 | 0,00 |
| | C | 38.187,14 | | 38.187,14 | | 0,00 | | 38.187,14 | 0,00 |
| | T | 38.187,14 | | 38.187,14 | | 0,00 | | 38.187,14 | 0,00 |
| Totale Titolo 3 | R | 0,00 | | 0,00 | | 0,00 | | 0,00 | 0,00 |
| Spese per rimborso di prestiti | C | 38.187,14 | | 38.187,14 | | 0,00 | | 38.187,14 | 0,00 |
| | T | 38.187,14 | | 38.187,14 | | 0,00 | | 38.187,14 | 0,00 |

(*) Motivi del verificarsi dei minori residui passivi: Insussistenti (INS); Prescritti (PRE)

(**) Indicare la parte degli impegni che si riferisce a mere regolazioni contabili di spese correlate alle entrate (COR)

COMUNE DI RIPALTA CREMASCA

CONTO DEL BILANCIO ESERCIZIO 2015 - Parte II - Spesa

| Descrizione <i>(con i dati della classificazione: Codice e Numero - Capitolo)</i> | Residui conservati e Stanziamenti definitivi di bilancio | | N. di riferimenti allo svolgimento | Conto del Tesoriere dei Residui | | Determinazione dei Residui | | Impegni | Minori Residui o Economie | | | |
|--|--|------------|------------------------------------|---------------------------------|-------------------|----------------------------|------------------------------|------------|---------------------------|------------------------------|--|--|
| | R | C | | Residui (B) | Res. da riportare | | | | | Residui (D = B + C) | | |
| | | | | Residui (A) | Competenza (G) | | Competenza (H) | | | Competenza (I = G + H) | | |
| | | | | Totale (M) | Totale (N) | | Residui al 31/12 (O = C + H) | | | Impegni al 31/12 (P = D + I) | | |
| Titolo 4 | | | | | | | | | | | | |
| Spese per servizi per conto di terzi | | | | | | | | | | | | |
| 4 00 00 01 | R | 0,00 | | 0,00 | | 0,00 | | 0,00 | 0,00 | | | |
| Ritenute previdenziali ed assistenziali al personale | C | 45.000,00 | | 45.000,00 | | 0,00 | | 28.732,69 | 16.267,31 | | | |
| | T | 45.000,00 | | 45.000,00 | | 0,00 | | 28.732,69 | | | | |
| 4 00 00 02 | R | 0,30 | | 0,30 | | 0,00 | | 0,00 | 0,30 | | | |
| Ritenute erariali | C | 260.000,00 | | 260.000,00 | | 10.970,37 | | 139.149,22 | 120.850,78 | | | |
| | T | 260.000,30 | | 260.000,30 | | 10.970,37 | | 139.149,22 | | | | |
| 4 00 00 03 | R | 0,00 | | 0,00 | | 0,00 | | 0,00 | 0,00 | | | |
| Altre ritenute al personale per conto di terzi | C | 1.500,00 | | 1.500,00 | | 0,00 | | 568,68 | 931,32 | | | |
| | T | 1.500,00 | | 1.500,00 | | 0,00 | | 568,68 | | | | |
| 4 00 00 04 | R | 0,00 | | 0,00 | | 0,00 | | 0,00 | 0,00 | | | |
| Depositi cauzionali | C | 15.000,00 | | 15.000,00 | | 462,00 | | 752,52 | 14.247,48 | | | |
| | T | 15.000,00 | | 15.000,00 | | 462,00 | | 752,52 | | | | |
| 4 00 00 05 | R | 355.141,89 | | 355.141,89 | | 26.317,31 | | 349.812,13 | 5.329,76 | | | |
| Rimborso spese per servizi per conto di terzi | C | 252.000,00 | | 252.000,00 | | 2.514,50 | | 59.206,10 | 192.793,90 | | | |
| | T | 607.141,89 | | 607.141,89 | | 28.831,81 | | 409.018,23 | | | | |
| 4 00 00 06 | R | 0,00 | | 0,00 | | 0,00 | | 0,00 | 0,00 | | | |
| Rimborso di anticipazione di fondi per il servizio economato | C | 516,46 | | 516,46 | | 0,00 | | 516,46 | 0,00 | | | |
| | T | 516,46 | | 516,46 | | 0,00 | | 516,46 | | | | |
| 4 00 00 07 | R | 0,00 | | 0,00 | | 0,00 | | 0,00 | 0,00 | | | |
| Depositi per spese contrattuali | C | 500,00 | | 500,00 | | 0,00 | | 232,08 | 267,92 | | | |
| | T | 500,00 | | 500,00 | | 0,00 | | 232,08 | | | | |
| Totale Titolo 4 | R | 355.142,19 | | 355.142,19 | | 26.317,31 | | 349.812,13 | 5.330,06 | | | |
| Spese per servizi per conto di terzi | C | 574.516,46 | | 574.516,46 | | 13.946,87 | | 229.157,75 | 345.358,71 | | | |
| | T | 929.658,65 | | 929.658,65 | | 40.264,18 | | 578.969,88 | | | | |

(*) Motivi dei verificarsi dei minori residui passivi: Insussistenti (INS); Prescritti (PRE)

(**) Indicare la parte degli impegni che si riferisce a mere regolazioni contabili di spese correlate alle entrate (COR)

COMUNE DI RIPALTA CREMASCA
CONTO DEL BILANCIO ESERCIZIO 2015 - Parte II - Spesa

| Descrizione <i>(con i dati della classificazione: Codice e Numero - Capitolo)</i> | Residui conservati e Stanziamenti definitivi di bilancio | | N. di riferimento allo svolgimento dell'ente | Conto del Tesoriere | | Determinazione dei Residui | | Impegni Residui (D = B + C) Impegni al 31/12 (P = D + I) | Minori Residui o Economie (E=A-D)* (L = F - I) |
|--|--|--------------|--|---------------------|----------------|----------------------------|------------------------------|--|--|
| | C | T | | Pagamenti | | Res. da riportare | Residui al 31/12 (O = C + H) | | |
| | | | | Residui (A) | Competenza (F) | | | | |
| Riepilogo dei Titoli | Totale (M) | | | Totale (N) | | | | | |
| Titolo 1 | R | | | 243.436,12 | | 28.802,90 | | 272.239,02 | 66.317,79 |
| Spese correnti | C | 338.556,81 | | 1.403.703,31 | | 313.970,24 | | 1.717.673,55 | 208.589,04 |
| | T | 1.926.262,59 | | 1.647.139,43 | | 342.773,14 | | 1.989.912,57 | |
| Titolo 2 | R | | | 26.498,70 | | 0,00 | | 26.498,70 | 126.623,88 |
| Spese in conto capitale | C | 153.122,58 | | 46.641,27 | | 12.530,88 | | 59.172,15 | 551.224,64 |
| | T | 610.396,79 | | 73.139,97 | | 12.530,88 | | 85.670,85 | |
| Titolo 3 | R | | | 0,00 | | 0,00 | | 0,00 | 0,00 |
| Spese per rimborso di prestiti | C | 0,00 | | 38.187,14 | | 0,00 | | 38.187,14 | 0,00 |
| | T | 38.187,14 | | 38.187,14 | | 0,00 | | 38.187,14 | |
| Titolo 4 | R | | | 323.494,82 | | 26.317,31 | | 349.812,13 | 5.330,06 |
| Spese per servizi per conto di terzi | C | 355.142,19 | | 215.210,88 | | 13.946,87 | | 229.157,75 | 345.358,71 |
| | T | 574.516,46 | | 538.705,70 | | 40.264,18 | | 578.969,88 | |
| Totale Spesa | R | | | 593.429,64 | | 55.120,21 | | 648.549,85 | 198.271,73 |
| | C | 846.821,58 | | 1.703.742,60 | | 340.447,99 | | 2.044.190,59 | 1.105.172,39 |
| | T | 3.149.362,98 | | 2.297.172,24 | | 395.568,20 | | 2.692.740,44 | |
| TOTALE GENERALE DELLA SPESA | R | | | 593.429,64 | | 55.120,21 | | 648.549,85 | 198.271,73 |
| | C | 846.821,58 | | 1.703.742,60 | | 340.447,99 | | 2.044.190,59 | 1.105.172,39 |
| | T | 3.996.184,56 | | 2.297.172,24 | | 395.568,20 | | 2.692.740,44 | |

Il Segretario
OLEOTTI Dott. GIAN ANTONIO

Il Rappresentante Legale

Il Responsabile del Servizio Finanziario
Cristiani Marina



(*) Motivi dei verificarsi dei minori residui passivi: Insussistenti (INS); Prescritti (PRE)
(**) Indicare la parte degli impegni che si riferisce a mere regolazioni contabili di spese correlate alle entrate (COR)

COMUNE DI RIPALTA CREMASCA

QUADRO GENERALE RIASSUNTIVO DELLE ENTRATE

| ENTRATE | | C O M P E T E N Z A | | | | | |
|--|---------------------|-----------------------|-------------|--------------|--------------|---------------|--------------------------|
| | Previsioni iniziali | Previsioni definitive | % di defin. | Accertamenti | Riscossioni | % di realizz. | Residui dalla competenza |
| | 1 | 2 | 3 | 4 | 5 | 6 | 7 |
| | 8 | | | | | | |
| Titolo 1 - Entrate tributarie | 1.333.288,34 | 1.309.958,16 | 98 % | 1.291.173,87 | 1.153.952,20 | 89 % | 137.221,67 |
| Titolo 2 - Entrate derivanti da contributi e trasferimenti correnti dello Stato, della regione e di altri enti, anche per funz. Del. | 143.734,37 | 150.732,99 | 104 % | 149.100,81 | 136.108,68 | 91 % | 12.992,13 |
| Titolo 3 - Entrate extratributarie | 467.126,31 | 466.141,97 | 99 % | 403.111,52 | 339.079,15 | 84 % | 64.032,37 |
| Titolo 4 - Entrate derivanti da alienazioni, da trasferimenti di capitale e da riscossioni di crediti | 129.400,00 | 129.400,00 | 100 % | 73.294,38 | 73.294,38 | 100 % | 0,00 |
| TOTALE ENTRATE FINALI | 2.073.549,02 | 2.056.233,12 | 99 % | 1.916.680,58 | 1.702.434,41 | 88 % | 214.246,17 |
| Titolo 5 - Entrate derivanti da accensioni di prestiti | 0,00 | 0,00 | 0 % | 0,00 | 0,00 | 0 % | 0,00 |
| Titolo 6 - Entrate da servizi per conto di terzi | 574.516,46 | 574.516,46 | 100 % | 229.157,75 | 223.719,27 | 97 % | 5.438,48 |
| TOTALE | 2.648.065,48 | 2.630.749,58 | 99 % | 2.145.838,33 | 1.926.153,68 | 89 % | 219.684,65 |
| Fondo pluriennale vincolato per | 40.854,06 | 37.616,61 | | | | | |
| Fondo pluriennale vincolato per | 28.533,79 | 28.533,79 | | | | | |
| Avanzo di Amministrazione | 0,00 | 452.463,00 | | | | | |
| Fondo di Cassa al 1 Gennaio | 1.156.212,35 | 1.156.212,35 | | | | | |
| TOTALE COMPLESSIVO DELLE ENTRATE | 2.717.453,33 | 3.149.362,98 | 115 % | 2.145.838,33 | 1.926.153,68 | 89 % | 219.684,65 |

COMUNE DI RIPALTA CREMASCA

QUADRO GENERALE RIASSUNTIVO DELLE ENTRATE

| R E S I D U I | | | | |
|--|------------|------------|--------------|------------|
| ENTRATE | Conservati | Riscossi | % di real.ne | |
| 1 | 9 | 10 | 11 | |
| 12 | | | | |
| TITOLO 1 - Entrate tributarie | 154.251,94 | 75.002,40 | 48 % | 79.249,54 |
| TITOLO 2 - Entrate derivanti da contributi e trasferimenti c | | | | |
| onenti dello Stato, della regi | | | | |
| one e di altri enti, anche pe | | | | |
| rr Funz.Del. | 0,00 | 0,00 | 0 % | 0,00 |
| TITOLO 3 - Entrate extratribut | 146.989,85 | 131.484,21 | 89 % | 15.505,64 |
| parte | | | | |
| TITOLO 4 - Entrate derivanti d | | | | |
| la alienazioni, da trasferiment | | | | |
| ti di capitale e da riscossioni | 14.333,45 | 0,00 | 0 % | 14.333,45 |
| di crediti | | | | |
| TOTALE ENTRATE FINALI | 315.575,24 | 206.486,61 | 65 % | 109.088,63 |
| TITOLO 5 - Entrate derivanti d | 0,00 | 0,00 | 0 % | 0,00 |
| la accensioni di prestiti | | | | |
| TITOLO 6 - Entrate da servizi | 12.307,72 | 8.146,53 | 66 % | 4.161,19 |
| per conto di terzi | | | | |
| TOTALE | 327.882,96 | 214.633,14 | 65 % | 113.249,82 |
| Fondo pluriennale vincolato pe | | | | |
| Fondo pluriennale vincolato pe | | | | |
| Avanzo di Amministrazione | | | | |
| Fondo di Cassa al 1 Gennaio | | | | |
| TOTALE COMPLESSIVO DELLE ENTRATE | 327.882,96 | 214.633,14 | 65 % | 113.249,82 |
| TE | | | | |

COMUNE DI RIPALTA CREMASCA

QUADRO GENERALE RIASSUNTIVO DELLE SPESE

| COMPETENZA | | | | | | | | | |
|---|---------------------|-----------------------|---------------|--------------|-------------------------------------|--------------|---------------|--------------------------|---------|
| USCITE | Previsioni iniziali | Previsioni definitive | % di definit. | Totale | Di cui spese correlate alle entrate | Pagamenti | % di realizz. | Residui dalla competenza | Impegni |
| | | | | | | | | | |
| TITOLO 1 - Spese correnti | 1.946.815,94 | 1.926.262,59 | 98 % | 1.717.673,55 | 0,00 | 1.403.703,31 | 81 % | 313.970,24 | |
| TITOLO 2 - Spese in conto capitale | 157.933,79 | 610.396,79 | 386 % | 59.172,15 | 0,00 | 46.641,27 | 78 % | 12.530,88 | |
| TOTALE SPESE FINALI | 2.104.749,73 | 2.536.659,38 | 120 % | 1.776.845,70 | 0,00 | 1.450.344,58 | 81 % | 326.501,12 | |
| TITOLO 3 - Spese per rimborso di prestiti | 38.187,14 | 38.187,14 | 100 % | 38.187,14 | 0,00 | 38.187,14 | 100 % | 0,00 | |
| TITOLO 4 - Spese per servizi per conto di terzi | 574.516,46 | 574.516,46 | 100 % | 229.157,75 | 0,00 | 215.210,88 | 93 % | 13.946,87 | |
| TOTALE | 2.717.453,33 | 3.149.362,98 | 115 % | 2.044.190,59 | 0,00 | 1.703.742,60 | 83 % | 340.447,99 | |
| Disavanzo di Amministr. | 0,00 | 0,00 | | | | | | | |
| TOTALE COMPLESSIVO DELLE SPESE | 2.717.453,33 | 3.149.362,98 | 115 % | 2.044.190,59 | 0,00 | 1.703.742,60 | 83 % | 340.447,99 | |

COMUNE DI RIPALTA CREMASCA

QUADRO GENERALE RIASSUNTIVO DELLE SPESE

| USCITE | | R E S I D U I | | |
|---|------------|---------------|-----------------|-----------|
| | Conservati | Pagati | % di real.ne | Rimasti |
| | 10 | 11 | 12 | 13 |
| Titolo 1 - Spese correnti | 272.239,02 | 243.436,12 | 89 % | 28.802,90 |
| Titolo 2 - Spese in conto capi tate | 26.498,70 | 26.498,70 | 100 % | 0,00 |
| TOTALE SPESE FINALI | 298.737,72 | 269.934,82 | 90 % | 28.802,90 |
| Titolo 3 - Spese per rimborso di prestiti | 0,00 | 0,00 | 0 % | 0,00 |
| Titolo 4 - Spese per servizi p er conto di terzi | 349.812,13 | 323.494,82 | 92 % | 26.317,31 |
| TOTALE | 648.549,85 | 593.429,64 | 91 % | 55.120,21 |
| Disavanzo di Amministrazione | | | | |
| TOTALE COMPLESSIVO DELLE SPESE | 648.549,85 | 593.429,64 | 91 % | 55.120,21 |

COMUNE DI RIPALTA CREMASCA

QUADRO GENERALE RIASSUNTIVO DEI RISULTATI DIFFERENZIALI

| RISULTATI DIFFERENZIALI | | C O M P E T E N Z A | | | | | | |
|---------------------------------------|--|------------------------|--------------------------|--------------------|---------------------------|----------------------------|--------------------|---|
| | | 1 | 2 | 3 | 4 | 5 | 6 | 7 |
| | | Previsioni iniziali | Previsioni definitive | % di definitiz. | Accertamenti o impegni | Riscossioni o pagamenti | % di realizz.ne | |
| A) Equilibrio economico e finanziario | Entrate titolo I - II - III | (+) 1.944,149,02 | 1.926,833,12 | 99 % | 1.843,386,20 | 1.629,140,03 | 88 % | |
| | Quote oneri di urbanizzazione | (+) 0,00 | 0,00 | 0 % | 0,00 | 0,00 | 0 % | |
| | Avanzo di amministrazione | (+) 0,00 | 0,00 | 0 % | | | | |
| | destinato a spese correnti | (+) 0,00 | 0,00 | 0 % | | | | |
| | Mutui per debiti fuori bilancio | (+) 0,00 | 0,00 | 0 % | 0,00 | 0,00 | 0 % | |
| | Spese correnti | (-) 1.946,815,94 | 1.926,262,59 | 98 % | 1.717,673,55 | 1.403,703,31 | 81 % | |
| | Differenza..... | -2.666,92 | 570,53 | -21 % | 125,712,65 | 225,436,72 | 179 % | |
| | Quote di capitale dei mutui in estinzione | (-) 38,187,14 | 38,187,14 | 100 % | 38,187,14 | 38,187,14 | 100 % | |
| | Differenza..... | -40,854,06 | -37,616,61 | 92 % | 87,525,51 | 187,249,58 | 213 % | |
| B) Equilibrio finale | Entrate finali (titoli I-II-III-IV) | (+) 2.073,549,02 | 2.056,233,12 | 99 % | 1.916,680,58 | 1.702,434,41 | 88 % | |
| | Spese finali (titoli I-II) | (-) 2.104,749,73 | 2.536,659,38 | 120 % | 1.776,845,70 | 1.450,344,58 | 81 % | |
| | Finanziare | (-) -31,200,71 | -480,426,26 | 1539 % | 0,00 | 0,00 | 0 % | |
| | Saldo netto da impiegare | (+) 0,00 | 0,00 | 0 % | 139,834,88 | 252,089,83 | 180 % | |

COMUNE DI RIPALTA CREMASCA

QUADRO GENERALE RIASSUNTIVO DEI RISULTATI DIFFERENZIALI

| RISULTATI DIFFERENZIALI | | R E S I D U I | | | |
|---|--------------------------|---------------|-------------------|--------------|------------|
| | | Conservati | Riscossi o pagati | % di real.ne | Rimasti |
| | Residui attivi e passivi | 9 | 10 | 11 | 12 |
| A) Equilibrio economico e finanziario | | | | | |
| Entrate titolo I - II - III | (+) 338.805,61 | 301.241,79 | 206.486,61 | 68 % | 94.755,18 |
| Quote oneri di urbanizzazione | (+) 0,00 | 0,00 | 0,00 | 0 % | 0,00 |
| Avanzo di amministrazione | (+) 0,00 | 0,00 | 0,00 | 0 % | 0,00 |
| destinato a spese correnti | (+) 0,00 | 0,00 | 0,00 | 0 % | 0,00 |
| Mutui per debiti fuori bilancio | (+) 0,00 | 0,00 | 0,00 | 0 % | 0,00 |
| Spese correnti | (-) 338.556,81 | 272.239,02 | 243.436,12 | 89 % | 28.802,90 |
| Differenza..... | 248,80 | 29.002,77 | -36.949,51 | -127 % | 65.952,28 |
| Quote di capitale dei mutui in estinzione | (-) 0,00 | 0,00 | 0,00 | 0 % | 0,00 |
| Differenza..... | 248,80 | 29.002,77 | -36.949,51 | -127 % | 65.952,28 |
| B) Equilibrio finale | | | | | |
| Entrate finali (titoli I-II-III-IV) (+) | 353.139,06 | 315.575,24 | 206.486,61 | 65 % | 109.088,63 |
| Spese finali (titoli I-II) (-) | 491.679,39 | 298.737,72 | 269.934,82 | 90 % | 28.802,90 |
| Saldo netto da finanziare (-) | -138.540,33 | 0,00 | -63.448,21 | 0 % | 0,00 |
| Saldo netto da impiegare (+) | 0,00 | 16.837,52 | 0,00 | 0 % | 80.285,73 |

COMUNE DI RIPALTA CREMASCA
RIEPILOGO GENERALE DI CLASSIFICAZIONE DELLE SPESE
IMPEGNI PER SPESE CORRENTI

Pag. 1

| INTERVENTI CORRENTI FUNZIONI E SERVIZI | 2 | 3 | 4 | 5 | 6 | 7 | 8 | 9 | 10 | 11 | 12 | TOTALE |
|--|------------|---|---------------------------|---------------------------------|---------------|--|--------------------|---|----------------------------------|------------------------------------|------------------------|------------|
| | Personale | Acquisto di beni di consumo e/o di materie prime | Prestazioni di servizi | Utilizzo di beni di terzi | Trasferimenti | Interessi passivi ed oneri finan- ziari diversi | Imposte e tasse | Oneri straordinari della gestio- ne corrente | Amorta- menti di esercizio | Fondo svalutazio- ne crediti | Fondo di riserva | |
| 1 | | | | | | | | | | | | 13 |
| Funzioni generali di amministrazione, di gestione e di contr- ollo | | | | | | | | | | | | |
| - Organi istituziona- li. partecipazione e decentramento | 0.00 | 0.00 | 39.063,13 | 0.00 | 0.00 | 0.00 | 1.874,10 | 0.00 | 0.00 | 0.00 | 0.00 | 40.937,23 |
| - Segreteria general- e, personale e org- anizzazione | 53.647,51 | 1.354,28 | 14.390,44 | 0.00 | 24.320,09 | 0.00 | 3.590,17 | 0.00 | 0.00 | 0.00 | 0.00 | 97.302,49 |
| - Gestione economica . finanziaria, pro- grammazione, provv- editorato e contro- llo di gestione | 62.542,52 | 949,32 | 61.848,18 | 1.784,60 | 695,00 | 0.00 | 4.197,52 | 0.00 | 0.00 | 0.00 | 0.00 | 132.017,14 |
| - Gestione delle ent- rate tributarie e servizi fiscali | 0.00 | 0.00 | 28.322,73 | 0.00 | 26.903,87 | 0.00 | 16.296,83 | 0.00 | 0.00 | 0.00 | 0.00 | 71.523,43 |
| - Gestione dei beni demanziali e patrim- oniali | 0.00 | 0.00 | 8.637,30 | 0.00 | 0.00 | 266,41 | 0.00 | 0.00 | 0.00 | 0.00 | 0.00 | 8.903,71 |
| - Ufficio tecnico | 67.704,23 | 925,76 | 6.372,40 | 0.00 | 0.00 | 0.00 | 4.558,43 | 0.00 | 0.00 | 0.00 | 0.00 | 79.560,82 |
| - Anagrafe, stato ci- vile, elettorale, st- leva e servizio st- atistico | 48.421,52 | 866,76 | 5.717,07 | 0.00 | 1.640,00 | 0.00 | 3.339,79 | 0.00 | 0.00 | 0.00 | 0.00 | 59.985,14 |
| - Altri servizi gene- rali | 11.969,34 | 1.353,41 | 29.339,10 | 0.00 | 1.000,00 | 0.00 | 582,17 | 0.00 | 0.00 | 0.00 | 0.00 | 44.244,02 |
| Totale | 244.285,12 | 5.449,53 | 193.690,35 | 1.784,60 | 54.558,96 | 266,41 | 34.439,01 | 0.00 | 0.00 | 0.00 | 0.00 | 534.473,98 |

**COMUNE DI RIPALTA CREMASCA
RIPILOGO GENERALE DI CLASSIFICAZIONE DELLE SPESE
IMPEGNI PER SPESE CORRENTI**


Pag. 4

| INTERVENTI CORRENTI | Personale | Acquisto di beni di consumo e/o di materie prime | Prestazioni di servizi | Utilizzo di beni di terzi | Trasferimenti | Interessi passivi ed oneri finanziari diversi | Imposte e tasse | Oneri straordinari della gestione corrente | Ammortamenti di esercizio | Fondo svalutazione crediti | Fondo di riserva | TOTALE |
|---|-----------|--|------------------------|---------------------------|---------------|---|-----------------|--|---------------------------|----------------------------|------------------|------------|
| 1 | 2 | 3 | 4 | 5 | 6 | 7 | 8 | 9 | 10 | 11 | 12 | 13 |
| Totale | 0,00 | 0,00 | 64.943,83 | 0,00 | 600,00 | 13.663,65 | 0,00 | 1.068,72 | 0,00 | 0,00 | 0,00 | 80.276,20 |
| Funzioni nel campo turistico | | | | | | | | | | | | |
| - Servizi turistici | 0,00 | 0,00 | 0,00 | 0,00 | 0,00 | 0,00 | 0,00 | 0,00 | 0,00 | 0,00 | 0,00 | 0,00 |
| - Manifestazioni turistiche | 0,00 | 0,00 | 0,00 | 0,00 | 0,00 | 0,00 | 0,00 | 0,00 | 0,00 | 0,00 | 0,00 | 0,00 |
| Totale | 0,00 | 0,00 | 0,00 | 0,00 | 0,00 | 0,00 | 0,00 | 0,00 | 0,00 | 0,00 | 0,00 | 0,00 |
| Funzioni nel campo della viabilità e dei trasporti | | | | | | | | | | | | |
| - Viabilità, circoli azione stradale e servizi connessi | 54.609,04 | 3.976,18 | 16.158,80 | 0,00 | 0,00 | 4.927,68 | 4.064,78 | 0,00 | 0,00 | 0,00 | 0,00 | 83.736,48 |
| - Illuminazione pubblica e servizi connessi | 0,00 | 0,00 | 97.299,03 | 0,00 | 0,00 | 0,00 | 0,00 | 0,00 | 0,00 | 0,00 | 0,00 | 97.299,03 |
| - Trasporti pubblici locali e servizi connessi | 0,00 | 0,00 | 0,00 | 0,00 | 0,00 | 0,00 | 0,00 | 0,00 | 0,00 | 0,00 | 0,00 | 0,00 |
| Totale | 54.609,04 | 3.976,18 | 113.457,83 | 0,00 | 0,00 | 4.927,68 | 4.064,78 | 0,00 | 0,00 | 0,00 | 0,00 | 181.036,51 |

COMUNE DI RIPALTA CREMASCA
RIEPILOGO GENERALE DI CLASSIFICAZIONE DELLE SPESE
IMPEGNI PER SPESE CORRENTI

Pag. 7

| INTERVENTI CORRENTI FUNZIONI E SERVIZI | 1 | 2 | 3 | 4 | 5 | 6 | 7 | 8 | 9 | 10 | 11 | 12 | TOTALE |
|---|---|------------|---|---------------------------|---------------------------------|---------------|--|--------------------|---|----------------------------------|------------------------------------|------------------------|--------------|
| | | Personale | Acquisto di beni di consumo e/o di materie prime | Prestazioni di servizi | Utilizzo di beni di terzi | Trasferimenti | Interessi passivi ed oneri finan- ziari diversi | Imposte e tasse | Oneri straordinari della gestio- ne corrente | Amorta- menti di esercizio | Fondo svalutazio- ne crediti | Fondo di riserva | |
| - Servizi relativi a l'artigianato | | 0,00 | 0,00 | 0,00 | 0,00 | 0,00 | 0,00 | 0,00 | 0,00 | 0,00 | 0,00 | 0,00 | 0,00 |
| - Servizi relativi a l'agricoltura | | 0,00 | 0,00 | 0,00 | 0,00 | 0,00 | 0,00 | 0,00 | 0,00 | 0,00 | 0,00 | 0,00 | 0,00 |
| Totale | | 0,00 | 0,00 | 0,00 | 0,00 | 0,00 | 0,00 | 0,00 | 0,00 | 0,00 | 0,00 | 0,00 | 0,00 |
| Funzioni relative a servizi produttivi | | | | | | | | | | | | | |
| - Distribuzione gas | | 0,00 | 0,00 | 0,00 | 0,00 | 0,00 | 0,00 | 0,00 | 0,00 | 0,00 | 0,00 | 0,00 | 0,00 |
| - Centrale del latte | | 0,00 | 0,00 | 0,00 | 0,00 | 0,00 | 0,00 | 0,00 | 0,00 | 0,00 | 0,00 | 0,00 | 0,00 |
| - Distribuzione ener- gia elettrica | | 0,00 | 0,00 | 0,00 | 0,00 | 0,00 | 0,00 | 0,00 | 0,00 | 0,00 | 0,00 | 0,00 | 0,00 |
| - Teleriscaldamento | | 0,00 | 0,00 | 0,00 | 0,00 | 0,00 | 0,00 | 0,00 | 0,00 | 0,00 | 0,00 | 0,00 | 0,00 |
| - Farmacie | | 0,00 | 0,00 | 0,00 | 0,00 | 0,00 | 0,00 | 0,00 | 0,00 | 0,00 | 0,00 | 0,00 | 0,00 |
| - Altri servizi prod uttivi | | 0,00 | 0,00 | 0,00 | 0,00 | 0,00 | 0,00 | 0,00 | 0,00 | 0,00 | 0,00 | 0,00 | 0,00 |
| Totale | | 0,00 | 0,00 | 0,00 | 0,00 | 0,00 | 0,00 | 0,00 | 0,00 | 0,00 | 0,00 | 0,00 | 0,00 |
| TOTALI | | 361.675,02 | 20.851,29 | 1.085.333,85 | 2.691,88 | 173.652,52 | 29.228,62 | 43.171,65 | 1.068,72 | 0,00 | 0,00 | 0,00 | 1.717.673,55 |



COMUNE DI RIPALTA CREMASCA
RIEPILOGO GENERALE DI CLASSIFICAZIONE DELLE SPESE
IMPEGNI PER SPESE IN CONTO CAPITALE

Pag. 1

| INTERVENTI PER INVESTIMENTI | 2 | 3 | 4 | 5 | 6 | 7 | 8 | 9 | 10 | 11 | 12 |
|---|-----------------------------|---|--|--|---------------------------------|---------------------------|--------------------------|--------------------------|--|--------|-----------|
| Acquisizione di beni immobili | Espropri e servitu' onerose | Acquisto beni specifici per realizzazioni in economia | Utilizzo beni di terzi per realizzazioni in economia | Acquisizione beni mobili macchine ed attrezzature tecnico-scientifiche | Incarichi professionali esterni | Trasferimenti di capitale | Partecipazioni azionarie | Conferimenti di capitale | Concessioni di crediti e anticipazioni | TOTALE | |
| 1 | | | | | | | | | | | |
| Funzioni generali di amministrazione, di gestione e di controllo | 0,00 | 0,00 | 0,00 | 0,00 | 9.760,00 | 0,00 | 0,00 | 0,00 | 0,00 | 0,00 | 9.760,00 |
| - Organi istituzionali, partecipazioni e decentramento | 0,00 | 0,00 | 0,00 | 0,00 | 0,00 | 0,00 | 0,00 | 0,00 | 0,00 | 0,00 | 0,00 |
| - Segreteria generale, personale e organizzazione | 0,00 | 0,00 | 0,00 | 0,00 | 10.643,82 | 0,00 | 0,00 | 0,00 | 0,00 | 0,00 | 10.643,82 |
| - Gestione economica, finanziaria, programmazione, provveditorato e controllo di gestione | 0,00 | 0,00 | 0,00 | 0,00 | 0,00 | 0,00 | 0,00 | 0,00 | 0,00 | 0,00 | 0,00 |
| - Gestione delle entrate tributarie e servizi fiscali | 0,00 | 0,00 | 0,00 | 0,00 | 0,00 | 0,00 | 0,00 | 0,00 | 0,00 | 0,00 | 0,00 |
| - Gestione dei beni demaniali e patrimoniali | 0,00 | 0,00 | 0,00 | 0,00 | 0,00 | 0,00 | 0,00 | 0,00 | 0,00 | 0,00 | 0,00 |
| - Ufficio tecnico | 0,00 | 0,00 | 0,00 | 0,00 | 0,00 | 0,00 | 0,00 | 0,00 | 0,00 | 0,00 | 0,00 |
| - Anagrafe, stato civile, elettorale, leva e servizio statistico | 0,00 | 0,00 | 0,00 | 0,00 | 4.971,50 | 0,00 | 0,00 | 0,00 | 0,00 | 0,00 | 4.971,50 |
| - Altri servizi generali | 0,00 | 0,00 | 0,00 | 0,00 | 0,00 | 0,00 | 2.400,00 | 0,00 | 0,00 | 0,00 | 2.400,00 |


COMUNE DI RIPALTA CREMASCA
RIPILOGO GENERALE DI CLASSIFICAZIONE DELLE SPESE
IMPEGNI PER SPESE IN CONTO CAPITALE


Pag. 8

| INTERVENTI PER INVESTIMENTI | Acquisizione di beni immobili | Espropri e servitu' onerose | Acquisto beni specifici per realizzazioni in economia | Utilizzo beni terzi per realizzazioni in economia | Acquisizione beni mobili macchine ed attrezzature tecnico-scientifiche | Incarichi professionali esterni | Trasferimenti di capitale | Partecipazioni azionarie | Conferimenti di capitale | Concessioni di crediti e anticipazioni | TOTALE |
|-----------------------------|-------------------------------|-----------------------------|---|---|--|---------------------------------|---------------------------|--------------------------|--------------------------|--|-----------|
| 1 | 2 | 3 | 4 | 5 | 6 | 7 | 8 | 9 | 10 | 11 | 12 |
| TOTALI | 29.963,20 | 0,00 | 0,00 | 0,00 | 26.808,95 | 0,00 | 2.400,00 | 0,00 | 0,00 | 0,00 | 59.172,15 |

COMUNE DI RIPALTA CREMASCA
SPESE PER RIMBORSO DI PRESTITI

| INTERVENTI PER RIMBORSO DI PRESTITI | 1 | 2 | 3 | 4 | 5 | 6 | 7 |
|--|------------------------------------|---|--|-------------------------------------|--|--------|-----------|
| FUNZIONI E SERVIZI | Rimborso di anticipazioni di cassa | Rimborso di finanziamenti a breve termine | Rimborso di quota capitale di mutui e prestiti | Rimborso di prestiti obbligazionari | Rimborso di quota capitale di debiti pluriennali | TOTALE | |
| FUNZIONI GENERALI DI AMMINISTRAZIONE, DI GESTIONE E DI CONTROLLO | | | | | | | |
| - Gestione economica, finanziaria, provv. amministrazione, provv. editoriale e controllo di gestione | 0,00 | 0,00 | 0,00 | 38.187,14 | 0,00 | 0,00 | 38.187,14 |
| Totale | 0,00 | 0,00 | 0,00 | 38.187,14 | 0,00 | 0,00 | 38.187,14 |






COMUNE DI RIPALTA CREMASCA

UTILIZZO DEI CONTRIBUTI E TRASFERIMENTI DA PARTE DI ORGANISMI COMUNITARI E INTERNAZIONALI

Quadro analitico per funzioni, servizi ed interventi, delle spese finanziate con fondi comunitari ed internazionali

| DESCRIZIONE (con i dati della classificazione: Codice e Numero - Capitolo) | RS Residui gi- men- to | (A) Residui gi- men- to | (B) Residui gi- men- to | (C) Residui gi- men- to | (D = B + C) Residui gi- men- to | (E = A - D) Residui gi- men- to (*) |
|--|------------------------------------|-------------------------------------|-------------------------------------|-------------------------------------|---|---|
| Minori residui o economiche | Res. da riport. | Res. da riport. | Res. da riport. | Res. da riport. | Res. da riport. | Res. da riport. |
| Res. conservati N. Conto del tesoriere | Conto del tesoriere | Conto del tesoriere | Conto del tesoriere | Conto del tesoriere | Conto del tesoriere | Conto del tesoriere |
| Stanzamenti di tesoriere | Stanzamenti di tesoriere | Stanzamenti di tesoriere | Stanzamenti di tesoriere | Stanzamenti di tesoriere | Stanzamenti di tesoriere | Stanzamenti di tesoriere |
| definitivi di rif. allo | definitivi di rif. allo | definitivi di rif. allo | definitivi di rif. allo | definitivi di rif. allo | definitivi di rif. allo | definitivi di rif. allo |
| bilancio allo | bilancio allo | bilancio allo | bilancio allo | bilancio allo | bilancio allo | bilancio allo |
| RS Residui gi- men- to | RS Residui gi- men- to | RS Residui gi- men- to | RS Residui gi- men- to | RS Residui gi- men- to | RS Residui gi- men- to | RS Residui gi- men- to |
| CP Competenza | CP Competenza | CP Competenza | CP Competenza | CP Competenza | CP Competenza | CP Competenza |
| T Totale | T Totale | T Totale | T Totale | T Totale | T Totale | T Totale |
| (M) Totale | (M) Totale | (M) Totale | (M) Totale | (M) Totale | (M) Totale | (M) Totale |
| (N) Totale | (N) Totale | (N) Totale | (N) Totale | (N) Totale | (N) Totale | (N) Totale |
| Residui al 31 dicembre | Residui al 31 dicembre | Residui al 31 dicembre | Residui al 31 dicembre | Residui al 31 dicembre | Residui al 31 dicembre | Residui al 31 dicembre |
| (O = C + H) | (O = C + H) | (O = C + H) | (O = C + H) | (O = C + H) | (O = C + H) | (O = C + H) |
| Impegni al 31 dicembre | Impegni al 31 dicembre | Impegni al 31 dicembre | Impegni al 31 dicembre | Impegni al 31 dicembre | Impegni al 31 dicembre | Impegni al 31 dicembre |
| (P = D + I) | (P = D + I) | (P = D + I) | (P = D + I) | (P = D + I) | (P = D + I) | (P = D + I) |
| (L = F - I) | (L = F - I) | (L = F - I) | (L = F - I) | (L = F - I) | (L = F - I) | (L = F - I) |

(*) Motivi del verificarsi dei minori residui attivi: Insussistenti (INS);
(**) Indicare la parte degli impegni che si riferisce a mere regolazioni




COMUNE DI RIPALTA CREMASCA

QUADRO RIASSUNTIVO DELLA GESTIONE DI COMPETENZA

| | | |
|--------------|-----|--|
| 1.926.153,68 | (+) | RISCOSSIONI..... |
| 1.703.742,60 | (-) | PAGAMENTI..... |
| 222.411,08 | | DIFFERENZA..... |
| 219.684,65 | (+) | RESIDUI ATTIVI..... |
| 340.447,99 | (-) | RESIDUI PASSIVI..... |
| -120.763,34 | | DIFFERENZA..... |
| 101.647,74 | | AVANZO (+) O DISAVANZO (-) |
| 24.270,00 | -- | FONDI VINCOLATI |
| 71.556,77 | - | FONDI PER FINANZIAMENTO SPESE IN CONTO CAPITALE |
| 0,00 | - | FONDI DI AMMORTAMENTO |
| 5.820,97 | - | FONDI NON VINCOLATI |

RISULTATO
DI
GESTIONE



COMUNE DI RIPALTA CREMASCA

| GESTIONE | | RESIDUI | | COMPETENZA | | TOTALE |
|--|--|------------|--|--------------|--|--------------|
| Fondo di cassa al 1 Gennaio..... | | ===== | | ===== | | 1.156.212,35 |
| RISCOSSIONI..... | | 214.633,14 | | 1.926.153,68 | | 2.140.786,82 |
| PAGAMENTI..... | | 593.429,64 | | 1.703.742,60 | | 2.297.172,24 |
| FONDO DI CASSA AL 31 DICEMBRE..... | | ===== | | ===== | | 999.826,93 |
| PAGAMENTI per azioni esecutive non regolarizzate al 31 dicembre..... | | ===== | | ===== | | 0,00 |
| DIFFERENZA..... | | ===== | | ===== | | 999.826,93 |
| RESIDUI ATTIVI..... | | 113.249,82 | | 219.684,65 | | 332.934,47 |
| RESIDUI PASSIVI..... | | 55.120,21 | | 340.447,99 | | 395.568,20 |
| DIFFERENZA..... | | ===== | | ===== | | -62.633,73 |
| FONDO PLURIENNALE VINCOLATO..... | | ===== | | ===== | | 429.125,63 |
| AVANZO (+) o DISAVANZO (-)..... | | ===== | | ===== | | 508.067,57 |
| Fondi vincolati | | -- | | -- | | |
| - Fondi per finanziamento spese | | - | | - | | 296.603,56 |
| - Fondi per finanziamento in conto capitale | | - | | - | | 71.556,77 |
| - Fondi di ammortamento | | - | | - | | 0,00 |
| - Fondi non vincolati | | - | | - | | 139.907,24 |
| Risultato di amministrazione | | - | | - | | |

COMUNE DI RIPALTA CREMASCA, 11 31.12.2015


Il Segretario
OLEOTTI Dott. GIAN ANTONIO

Il Responsabile del Servizio Finanziario
Cristiani Martina

Il Rappresentante Legale

Timbro


dell'ente



COMUNE DI RIPALTA CREMASCA

ALLEGATO 3 - ENTI LOCALI IN CONTABILITA' FINANZIARIA Entrate - DATI DI RENDICONTO ANNO 2015

| ENTRATE PER CODIFICA ECONOMICA | | ACCERTAMENTI | RISCOSSIONI |
|---|---|---------------------|---------------------|
| TITOLO 1 - Entrate tributarie | | | |
| Categoria 1 | Imposte | 575.132,89 | 556.126,92 |
| Categoria 2 | Tasse | 343.734,62 | 295.702,11 |
| Categoria 3 | Tributi speciali ed altre entrate tributarie proprie | 372.306,36 | 377.125,57 |
| | Totale Titolo 1 | 1.291.173,87 | 1.228.954,60 |
| TITOLO 2 - Entrate derivanti da contributi e trasferimenti correnti del lo Stato, della regione e di altri enti, anche per Funz.Del. | | | |
| Categoria 1 | Contributi e trasferimenti correnti dallo Stato | 51.709,71 | 40.970,28 |
| Categoria 2 | Contributi e trasferimenti correnti dalla Regione | 71.059,19 | 71.059,19 |
| Categoria 3 | Contributi e trasferimenti dalla Regione per Funzioni Delegate | 0,00 | 0,00 |
| Categoria 4 | Contributi e trasferimenti da parte di organismi comunitari ed internazionali | 0,00 | 0,00 |
| Categoria 5 | Contributi e trasferimenti correnti da altri enti del settore e pubblico | 26.331,91 | 24.079,21 |
| | Totale Titolo 2 | 149.100,81 | 136.108,68 |
| TITOLO 3 - Entrate extratributarie | | | |
| Categoria 1 | Proventi dei servizi pubblici | 111.029,76 | 101.100,18 |
| Categoria 2 | Proventi dei beni dell'ente | 91.458,90 | 88.366,58 |
| Categoria 3 | Interessi su anticipazioni e crediti | 63,72 | 139,41 |
| Categoria 4 | Utili netti delle aziende speciali e partecipate, dividendi di società' | 0,00 | 63.078,84 |
| Categoria 5 | Proventi diversi | 200.559,14 | 217.878,35 |
| | Totale Titolo 3 | 403.111,52 | 470.563,36 |
| TITOLO 4 - Entrate derivanti da alienazioni, da trasferimenti di capitale e da riscossioni di crediti | | | |
| Categoria 1 | Alienazione di beni patrimoniali | 0,00 | 0,00 |
| Categoria 2 | Trasferimenti di capitale dallo Stato | 0,00 | 0,00 |
| Categoria 3 | Trasferimenti di capitale dalla Regione | 22.432,99 | 22.432,99 |
| Categoria 4 | Trasferimenti di capitale di altri enti del settore pubblico | 7.942,00 | 7.942,00 |
| Categoria 5 | Trasferimenti di capitale di altri soggetti | 42.919,39 | 42.919,39 |
| Categoria 6 | Riscossione di crediti | 0,00 | 0,00 |
| | Totale Titolo 4 | 73.294,38 | 73.294,38 |
| TITOLO 5 - Entrate derivanti da accensioni di prestiti | | | |
| Categoria 1 | Anticipazioni di cassa | 0,00 | 0,00 |
| Categoria 2 | Finanziamenti a breve termine | 0,00 | 0,00 |
| Categoria 3 | Assunzione di mutui e prestiti | 0,00 | 0,00 |
| Categoria 4 | Emissione di prestiti obbligazionari | 0,00 | 0,00 |
| | Totale Titolo 5 | 0,00 | 0,00 |
| | Totale Titolo 6 - Entrate da servizi per conto di terzi | 229.157,75 | 231.865,80 |
| | TOTALE GENERALE DELLE ENTRATE | 2.145.838,33 | 2.140.786,82 |



COMUNE DI RIPALTA CREMASCA

ALLEGATO 3 - ENTI LOCALI IN CONTABILITA' FINANZIARIA Spese - DATI DI RENDICONTO ANNO 2015

| INTERVENTI / FUNZIONI E SERVIZI | Funzioni generali di amministrazione, di gestione e di controllo | Funzioni relative alla giustizia | Funzioni di polizia locale | Funzioni di istruzione pubblica | Funzioni relative alla cultura ed ai beni culturali | Funzioni nel settore sportivo e ricreativo | Funzioni nel campo turistico | Funzioni nel campo della viabilità e dei trasporti | Funzioni riguardanti la gestione del territorio e dell'ambiente | Funzioni nel settore sociale | Funzioni nel campo dello sviluppo economico | Funzioni relative a servizi produttivi | Totale Spese |
|--|--|----------------------------------|----------------------------|---------------------------------|---|--|------------------------------|--|---|------------------------------|---|--|------------------------------|
| 1 Personale | Imp 244.285,12 Pag 246.807,28 | 0,00 0,00 | 29.778,78 29.778,78 | 0,00 0,00 | 14.196,26 14.015,49 | 0,00 0,00 | 0,00 0,00 | 54.609,04 54.601,18 | 0,00 0,00 | 18.805,82 18.805,82 | 0,00 0,00 | 0,00 0,00 | 361.675,02 364.068,55 |
| 2 Acquisto di beni di consumo e di materie prime | Imp 5.449,53 Pag 6.305,14 | 0,00 0,00 | 1.489,50 1.673,89 | 7.570,30 11.255,97 | 680,19 1.231,40 | 0,00 299,99 | 0,00 0,00 | 3.976,18 2.749,56 | 1.238,96 1.228,92 | 446,63 501,53 | 0,00 0,00 | 0,00 0,00 | 20.851,29 25.246,40 |
| 3 Prestazioni di servizi | Imp 193.690,35 Pag 184.823,55 | 0,00 0,00 | 1.644,83 2.244,30 | 121.605,04 131.849,33 | 10.638,29 16.027,04 | 64.943,83 61.684,61 | 0,00 0,00 | 113.457,83 111.795,23 | 334.983,28 337.590,26 | 244.370,40 240.712,96 | 0,00 0,00 | 0,00 0,00 | 1.085.333,85 1.086.727,27 |
| 4 Utilizzo di beni di terzi | Imp 1.784,60 Pag 2.230,75 | 0,00 0,00 | 0,00 0,00 | 907,28 907,28 | 0,00 0,00 | 0,00 0,00 | 0,00 0,00 | 0,00 0,00 | 0,00 0,00 | 0,00 0,00 | 0,00 0,00 | 0,00 0,00 | 2.691,88 3.136,03 |
| 5 Trasferimenti | Imp 54.558,96 Pag 44.741,39 | 0,00 0,00 | 5.000,00 0,00 | 52.230,46 5.500,00 | 3.575,50 3.125,50 | 600,00 300,00 | 0,00 0,00 | 0,00 0,00 | 6.369,80 5.769,80 | 51.317,78 32.839,53 | 0,00 0,00 | 0,00 0,00 | 173.652,52 92.276,22 |
| 6 Interessi passivi ed oneri finanziari diversi | Imp 266,41 Pag 266,41 | 0,00 0,00 | 0,00 0,00 | 54,30 54,30 | 0,00 0,00 | 0,00 0,00 | 0,00 0,00 | 0,00 0,00 | 4.609,08 4.609,08 | 5.707,50 5.707,50 | 0,00 0,00 | 0,00 0,00 | 29.228,62 29.228,62 |
| 7 Imposte e tasse | Imp 34.439,01 Pag 34.519,79 | 0,00 0,00 | 2.075,03 2.074,96 | 367,50 367,50 | 953,86 953,86 | 0,00 0,00 | 0,00 0,00 | 4.064,78 4.061,93 | 0,00 0,00 | 1.271,45 1.271,45 | 0,00 0,00 | 0,00 0,00 | 43.171,65 43.249,51 |
| 8 Oneri straordinari della gestione corrente | Imp 0,00 Pag 2.719,49 | 0,00 0,00 | 0,00 0,00 | 0,00 0,00 | 0,00 0,00 | 1.068,72 545,34 | 0,00 0,00 | 0,00 0,00 | 0,00 0,00 | 0,00 0,00 | 0,00 0,00 | 0,00 0,00 | 1.068,72 3.264,83 |
| 9 Ammortamenti di esercizio | Imp 0,00 Pag 0,00 | 0,00 0,00 | 0,00 0,00 | 0,00 0,00 | 0,00 0,00 | 0,00 0,00 | 0,00 0,00 | 0,00 0,00 | 0,00 0,00 | 0,00 0,00 | 0,00 0,00 | 0,00 0,00 | 0,00 0,00 |
| 10 Fondo svalutazione crediti | Imp 0,00 Pag 0,00 | 0,00 0,00 | 0,00 0,00 | 0,00 0,00 | 0,00 0,00 | 0,00 0,00 | 0,00 0,00 | 0,00 0,00 | 0,00 0,00 | 0,00 0,00 | 0,00 0,00 | 0,00 0,00 | 0,00 0,00 |
| 11 Fondo di riserva | Imp 0,00 Pag 0,00 | 0,00 0,00 | 0,00 0,00 | 0,00 0,00 | 0,00 0,00 | 0,00 0,00 | 0,00 0,00 | 0,00 0,00 | 0,00 0,00 | 0,00 0,00 | 0,00 0,00 | 0,00 0,00 | 0,00 0,00 |
| Totale titolo 1: Spese correnti | Imp 534.473,98 Pag 522.413,80 | 0,00 0,00 | 39.988,14 35.771,93 | 182.734,90 149.934,38 | 30.044,12 35.353,31 | 80.276,20 76.483,69 | 0,00 0,00 | 181.035,51 178.135,58 | 347.201,12 348.198,05 | 321.919,58 299.838,79 | 0,00 0,00 | 0,00 0,00 | 1.717.673,55 1.647.139,43 |
| 1 Acquisizione di beni immobili | Imp 0,00 Pag 0,00 | 0,00 0,00 | 0,00 0,00 | 9.028,00 9.028,00 | 0,00 0,00 | 0,00 0,00 | 0,00 0,00 | 12.480,60 14.310,60 | 8.454,60 8.454,60 | 0,00 0,00 | 0,00 0,00 | 0,00 0,00 | 29.963,20 48.043,20 |
| 2 Espropri e servitù onerose | Imp 0,00 Pag 0,00 | 0,00 0,00 | 0,00 0,00 | 0,00 0,00 | 0,00 0,00 | 0,00 0,00 | 0,00 0,00 | 0,00 0,00 | 0,00 0,00 | 0,00 0,00 | 0,00 0,00 | 0,00 0,00 | 0,00 0,00 |
| 3 Acquisto di beni specifici per realizzazioni in economia | Imp 0,00 Pag 0,00 | 0,00 0,00 | 0,00 0,00 | 0,00 0,00 | 0,00 0,00 | 0,00 0,00 | 0,00 0,00 | 0,00 0,00 | 0,00 0,00 | 0,00 0,00 | 0,00 0,00 | 0,00 0,00 | 0,00 0,00 |
| 4 Utilizzo di beni di terzi per realizzazioni in economia | Imp 0,00 Pag 0,00 | 0,00 0,00 | 0,00 0,00 | 0,00 0,00 | 0,00 0,00 | 0,00 0,00 | 0,00 0,00 | 0,00 0,00 | 0,00 0,00 | 0,00 0,00 | 0,00 0,00 | 0,00 0,00 | 0,00 0,00 |
| 5 Acquisizione di beni mobili, macchine ed attrezzature | Imp 25.375,32 Pag 15.244,44 | 0,00 0,00 | 0,00 0,00 | 1.433,63 1.852,35 | 0,00 0,00 | 0,00 0,00 | 0,00 0,00 | 0,00 0,00 | 0,00 0,00 | 0,00 0,00 | 0,00 0,00 | 0,00 0,00 | 26.808,95 17.096,77 |
| 6 Incarichi professionali esterni | Imp 0,00 Pag 0,00 | 0,00 0,00 | 0,00 0,00 | 0,00 0,00 | 0,00 0,00 | 0,00 0,00 | 0,00 0,00 | 0,00 0,00 | 0,00 0,00 | 0,00 0,00 | 0,00 0,00 | 0,00 0,00 | 0,00 0,00 |

COMUNE DI RIPALTA CREMASCA

ALLEGATO 3 - ENTI LOCALI IN CONTABILITA' FINANZIARIA


Spese - DATI DI RENDICONTO ANNO 2015

| INTERVENTI / FUNZIONI E SERVIZI | Funzioni generali di amministrazione, di gestione e di controllo | Funzioni relative alla giustizia | Funzioni di polizia locale | Funzioni di istruzione pubblica | Funzioni relative alla cultura ed ai beni culturali | Funzioni nel settore sportivo e ricreativo | Funzioni nel campo turistico | Funzioni nel campo delle mobilità e dei trasporti | Funzioni riguardanti la gestione del territorio e dell'ambiente | Funzioni nel settore sociale | Funzioni nel campo dello sviluppo economico | Funzioni relative a servizi produttivi | Totale Spese |
|---|--|----------------------------------|----------------------------|---------------------------------|---|--|------------------------------|---|---|------------------------------|---|--|------------------------------|
| 7 Trasferimenti di capitale | Imp 2.400,00 Pag 8.000,00 | 0,00 0,00 | 0,00 0,00 | 0,00 0,00 | 0,00 0,00 | 0,00 0,00 | 0,00 0,00 | 0,00 0,00 | 0,00 0,00 | 0,00 0,00 | 0,00 0,00 | 0,00 0,00 | 2.400,00 8.000,00 |
| 8 Partecipazioni azionarie | Imp 0,00 Pag 0,00 | 0,00 0,00 | 0,00 0,00 | 0,00 0,00 | 0,00 0,00 | 0,00 0,00 | 0,00 0,00 | 0,00 0,00 | 0,00 0,00 | 0,00 0,00 | 0,00 0,00 | 0,00 0,00 | 0,00 0,00 |
| 9 Conferimenti di capitale | Imp 0,00 Pag 0,00 | 0,00 0,00 | 0,00 0,00 | 0,00 0,00 | 0,00 0,00 | 0,00 0,00 | 0,00 0,00 | 0,00 0,00 | 0,00 0,00 | 0,00 0,00 | 0,00 0,00 | 0,00 0,00 | 0,00 0,00 |
| 10 Concessione di crediti ed anticipazioni | Imp 0,00 Pag 0,00 | 0,00 0,00 | 0,00 0,00 | 0,00 0,00 | 0,00 0,00 | 0,00 0,00 | 0,00 0,00 | 0,00 0,00 | 0,00 0,00 | 0,00 0,00 | 0,00 0,00 | 0,00 0,00 | 0,00 0,00 |
| Totale titolo 2: Spese in conto capitale | Imp 27.775,32 Pag 23.244,44 | 0,00 0,00 | 0,00 0,00 | 10.461,63 10.880,33 | 0,00 0,00 | 16.260,00 0,00 | 0,00 0,00 | 12.480,60 14.310,60 | 8.454,60 8.454,60 | 0,00 0,00 | 0,00 0,00 | 0,00 0,00 | 59.172,15 73.139,97 |
| Totale titolo 3: Spese per rimborso di prestiti | Imp 38.187,14 Pag 38.187,14 | 0,00 0,00 | 0,00 0,00 | 0,00 0,00 | 0,00 0,00 | 0,00 0,00 | 0,00 0,00 | 0,00 0,00 | 0,00 0,00 | 0,00 0,00 | 0,00 0,00 | 0,00 0,00 | 38.187,14 38.187,14 |
| Totale titolo 4: Spese per servizi per conto di terzi | Imp 0,00 Pag 0,00 | 0,00 0,00 | 0,00 0,00 | 0,00 0,00 | 0,00 0,00 | 0,00 0,00 | 0,00 0,00 | 0,00 0,00 | 0,00 0,00 | 0,00 0,00 | 0,00 0,00 | 0,00 0,00 | 229.187,75 538.705,70 |
| TOTALE SPESE PER CLASSIFICAZIONE FUNZIONALE | Imp 0,00 Pag 0,00 | 0,00 0,00 | 0,00 0,00 | 0,00 0,00 | 0,00 0,00 | 0,00 0,00 | 0,00 0,00 | 0,00 0,00 | 0,00 0,00 | 0,00 0,00 | 0,00 0,00 | 0,00 0,00 | 2.044.190,59 2.297.172,24 |

COMUNE DI RIPALTA CREMASCA

ALLEGATO 3 - ENTI LOCALI IN CONTABILITA' FINANZIARIA Spese - DATI DI RENDICONTO ANNO 2015

| INTERVENTI / FUNZIONI E SERVIZI | Funzioni generali di amministrazione, di gestione e di controllo | Funzioni relative alla giustizia | Funzioni di polizia locale | Funzioni di istruzione pubblica | Funzioni relative alla cultura ed ai beni culturali | Funzioni nel settore sportivo e ricreativo | Funzioni nel campo turistico | Funzioni nel campo della viabilità e dei trasporti | Funzioni riguardanti la gestione del territorio e dell'ambiente | Funzioni nel settore sociale | Funzioni nel campo dello sviluppo economico | Funzioni relative a servizi produttivi | Totale Spese |
|--|--|----------------------------------|----------------------------|---------------------------------|---|--|------------------------------|--|---|------------------------------|---|--|------------------------------|
| 1 Personale | Imp 244.285,12 Pag 246.807,28 | 0,00 0,00 | 29.778,78 29.778,78 | 0,00 0,00 | 14.198,26 14.015,49 | 0,00 0,00 | 0,00 0,00 | 54.609,04 54.601,18 | 0,00 0,00 | 18.805,82 18.805,82 | 0,00 0,00 | 0,00 0,00 | 361.675,02 364.008,55 |
| 2 Acquisto di beni di consumo o di materie prime | Imp 5.449,53 Pag 6.305,14 | 0,00 0,00 | 1.489,50 1.673,89 | 7.570,30 11.255,97 | 680,19 1.231,40 | 299,99 | 0,00 0,00 | 3.976,18 2.748,56 | 1.238,96 1.228,92 | 446,63 501,53 | 0,00 0,00 | 0,00 0,00 | 20.851,29 25.246,40 |
| 3 Prestazioni di servizi | Imp 193.890,35 Pag 184.823,55 | 0,00 0,00 | 1.644,83 2.244,30 | 121.605,04 131.849,33 | 10.638,29 16.027,04 | 64.943,83 61.684,61 | 0,00 0,00 | 113.457,83 111.795,23 | 334.983,28 337.590,25 | 244.370,40 240.712,96 | 0,00 0,00 | 0,00 0,00 | 1.085.333,85 1.086.727,27 |
| 4 Utilizzo di beni di terzi | Imp 1.784,60 Pag 2.230,76 | 0,00 0,00 | 0,00 0,00 | 907,28 907,28 | 0,00 0,00 | 0,00 0,00 | 0,00 0,00 | 0,00 0,00 | 0,00 0,00 | 0,00 0,00 | 0,00 0,00 | 0,00 0,00 | 2.691,88 3.138,03 |
| 5 Trasferimenti | Imp 54.558,96 Pag 44.741,39 | 0,00 0,00 | 5.000,00 0,00 | 52.230,48 5.500,00 | 3.575,50 3.125,50 | 600,00 300,00 | 0,00 0,00 | 0,00 0,00 | 6.369,80 5.769,80 | 51.317,78 32.839,63 | 0,00 0,00 | 0,00 0,00 | 173.652,52 92.276,22 |
| 6 Interessi passivi ed oneri finanziari diversi | Imp 266,41 Pag 266,41 | 0,00 0,00 | 0,00 0,00 | 54,30 54,30 | 0,00 0,00 | 13.663,65 13.663,65 | 0,00 0,00 | 4.927,68 4.927,68 | 4.609,08 4.609,08 | 5.707,50 5.707,50 | 0,00 0,00 | 0,00 0,00 | 29.228,62 29.228,62 |
| 7 Imposte e tasse | Imp 34.439,01 Pag 34.519,79 | 0,00 0,00 | 2.075,03 2.074,96 | 367,50 367,50 | 953,88 953,88 | 0,00 0,00 | 0,00 0,00 | 4.064,78 4.061,93 | 0,00 0,00 | 1.271,45 1.271,45 | 0,00 0,00 | 0,00 0,00 | 43.171,65 43.249,51 |
| 8 Oneri straordinari della gestione corrente | Imp 2.719,49 Pag 2.719,49 | 0,00 0,00 | 0,00 0,00 | 0,00 0,00 | 0,00 0,00 | 1.068,72 545,34 | 0,00 0,00 | 0,00 0,00 | 0,00 0,00 | 0,00 0,00 | 0,00 0,00 | 0,00 0,00 | 1.068,72 3.264,83 |
| 9 Ammortamenti di esercizio | Imp 0,00 Pag 0,00 | 0,00 0,00 | 0,00 0,00 | 0,00 0,00 | 0,00 0,00 | 0,00 0,00 | 0,00 0,00 | 0,00 0,00 | 0,00 0,00 | 0,00 0,00 | 0,00 0,00 | 0,00 0,00 | 0,00 0,00 |
| 10 Fondo svalutazione crediti | Imp 0,00 Pag 0,00 | 0,00 0,00 | 0,00 0,00 | 0,00 0,00 | 0,00 0,00 | 0,00 0,00 | 0,00 0,00 | 0,00 0,00 | 0,00 0,00 | 0,00 0,00 | 0,00 0,00 | 0,00 0,00 | 0,00 0,00 |
| 11 Fondo di riserva | Imp 0,00 Pag 0,00 | 0,00 0,00 | 0,00 0,00 | 0,00 0,00 | 0,00 0,00 | 0,00 0,00 | 0,00 0,00 | 0,00 0,00 | 0,00 0,00 | 0,00 0,00 | 0,00 0,00 | 0,00 0,00 | 0,00 0,00 |
| Totale titolo 1: Spese correnti | Imp 534.473,98 Pag 522.413,80 | 0,00 0,00 | 39.988,14 35.771,93 | 182.734,90 149.934,38 | 30.044,12 35.353,31 | 80.276,20 76.493,59 | 0,00 0,00 | 181.036,51 178.135,58 | 347.201,12 349.198,05 | 321.919,58 299.838,79 | 0,00 0,00 | 0,00 0,00 | 1.717.673,55 1.647.139,43 |
| 1 Acquisiizione di beni immobili | Imp 0,00 Pag 0,00 | 0,00 0,00 | 0,00 0,00 | 9.028,00 9.028,00 | 0,00 0,00 | 16.250,00 | 0,00 0,00 | 12.480,60 14.310,60 | 8.454,60 8.454,60 | 0,00 0,00 | 0,00 0,00 | 0,00 0,00 | 29.963,20 48.043,20 |
| 2 Espropri e servizi onerosi | Imp 0,00 Pag 0,00 | 0,00 0,00 | 0,00 0,00 | 0,00 0,00 | 0,00 0,00 | 0,00 0,00 | 0,00 0,00 | 0,00 0,00 | 0,00 0,00 | 0,00 0,00 | 0,00 0,00 | 0,00 0,00 | 0,00 0,00 |
| 3 Acquisto di beni specifici per realizzazioni in economia | Imp 0,00 Pag 0,00 | 0,00 0,00 | 0,00 0,00 | 0,00 0,00 | 0,00 0,00 | 0,00 0,00 | 0,00 0,00 | 0,00 0,00 | 0,00 0,00 | 0,00 0,00 | 0,00 0,00 | 0,00 0,00 | 0,00 0,00 |
| 4 Utilizzo di beni di terzi per realizzazioni in economia | Imp 0,00 Pag 0,00 | 0,00 0,00 | 0,00 0,00 | 0,00 0,00 | 0,00 0,00 | 0,00 0,00 | 0,00 0,00 | 0,00 0,00 | 0,00 0,00 | 0,00 0,00 | 0,00 0,00 | 0,00 0,00 | 0,00 0,00 |
| 5 Acquisiizione di beni mobili, macchine ed attrezzature | Imp 25.375,32 Pag 15.244,44 | 0,00 0,00 | 0,00 0,00 | 1.433,63 1.852,33 | 0,00 0,00 | 0,00 0,00 | 0,00 0,00 | 0,00 0,00 | 0,00 0,00 | 0,00 0,00 | 0,00 0,00 | 0,00 0,00 | 26.808,95 17.096,77 |
| 6 Incarichi professionali esteri | Imp 0,00 Pag 0,00 | 0,00 0,00 | 0,00 0,00 | 0,00 0,00 | 0,00 0,00 | 0,00 0,00 | 0,00 0,00 | 0,00 0,00 | 0,00 0,00 | 0,00 0,00 | 0,00 0,00 | 0,00 0,00 | 0,00 0,00 |



COMUNE DI RIPALTA CREMASCA

ALLEGATO 3 - ENTI LOCALI IN CONTABILITA' FINANZIARIA

Spese - DATI DI RENDICONTO ANNO 2015

| INTERVENTI / FUNZIONI E SERVIZI | Funzioni generali di amministrazione, di gestione e di controllo | Funzioni relative alla giustizia | Funzioni di polizia locale | Funzioni di istruzione pubblica | Funzioni relative alla cultura ed ai beni culturali | Funzioni nel settore sportivo e ricreativo | Funzioni nel campo turistico | Funzioni nel campo della viabilità e dei trasporti | Funzioni riguardanti la gestione del territorio e dell'ambiente | Funzioni nel settore sociale | Funzioni nel campo dello sviluppo economico | Funzioni relative a servizi produttivi | Totale Spese |
|---|--|----------------------------------|----------------------------|---------------------------------|---|--|------------------------------|--|---|------------------------------|---|--|--------------|
| 7 Trasferimenti di capitale | 2.400,00 | 0,00 | 0,00 | 0,00 | 0,00 | 0,00 | 0,00 | 0,00 | 0,00 | 0,00 | 0,00 | 0,00 | 2.400,00 |
| Imp | 2.400,00 | 0,00 | 0,00 | 0,00 | 0,00 | 0,00 | 0,00 | 0,00 | 0,00 | 0,00 | 0,00 | 0,00 | 8.000,00 |
| Pag | 8.000,00 | 0,00 | 0,00 | 0,00 | 0,00 | 0,00 | 0,00 | 0,00 | 0,00 | 0,00 | 0,00 | 0,00 | 0,00 |
| 8 Partecipazioni azionarie | 0,00 | 0,00 | 0,00 | 0,00 | 0,00 | 0,00 | 0,00 | 0,00 | 0,00 | 0,00 | 0,00 | 0,00 | 0,00 |
| Imp | 0,00 | 0,00 | 0,00 | 0,00 | 0,00 | 0,00 | 0,00 | 0,00 | 0,00 | 0,00 | 0,00 | 0,00 | 0,00 |
| Pag | 0,00 | 0,00 | 0,00 | 0,00 | 0,00 | 0,00 | 0,00 | 0,00 | 0,00 | 0,00 | 0,00 | 0,00 | 0,00 |
| 9 Conferimenti di capitale | 0,00 | 0,00 | 0,00 | 0,00 | 0,00 | 0,00 | 0,00 | 0,00 | 0,00 | 0,00 | 0,00 | 0,00 | 0,00 |
| Imp | 0,00 | 0,00 | 0,00 | 0,00 | 0,00 | 0,00 | 0,00 | 0,00 | 0,00 | 0,00 | 0,00 | 0,00 | 0,00 |
| Pag | 0,00 | 0,00 | 0,00 | 0,00 | 0,00 | 0,00 | 0,00 | 0,00 | 0,00 | 0,00 | 0,00 | 0,00 | 0,00 |
| 10 Concessione di crediti ed anticipazioni | 0,00 | 0,00 | 0,00 | 0,00 | 0,00 | 0,00 | 0,00 | 0,00 | 0,00 | 0,00 | 0,00 | 0,00 | 0,00 |
| Imp | 0,00 | 0,00 | 0,00 | 0,00 | 0,00 | 0,00 | 0,00 | 0,00 | 0,00 | 0,00 | 0,00 | 0,00 | 0,00 |
| Pag | 0,00 | 0,00 | 0,00 | 0,00 | 0,00 | 0,00 | 0,00 | 0,00 | 0,00 | 0,00 | 0,00 | 0,00 | 0,00 |
| Totale titolo 2: Spese in conto capitale | 27.775,32 | 0,00 | 0,00 | 10.451,53 | 0,00 | 16.250,00 | 0,00 | 12.480,60 | 8.454,60 | 0,00 | 0,00 | 0,00 | 59.172,15 |
| Imp | 23.244,44 | 0,00 | 0,00 | 10.880,33 | 0,00 | 0,00 | 0,00 | 14.310,60 | 8.454,60 | 0,00 | 0,00 | 0,00 | 73.139,97 |
| Pag | 23.244,44 | 0,00 | 0,00 | 0,00 | 0,00 | 16.250,00 | 0,00 | 0,00 | 0,00 | 0,00 | 0,00 | 0,00 | 0,00 |
| Totale titolo 3: Spese per rimborso di prestiti | 38.187,14 | 0,00 | 0,00 | 0,00 | 0,00 | 0,00 | 0,00 | 0,00 | 0,00 | 0,00 | 0,00 | 0,00 | 38.187,14 |
| Imp | 38.187,14 | 0,00 | 0,00 | 0,00 | 0,00 | 0,00 | 0,00 | 0,00 | 0,00 | 0,00 | 0,00 | 0,00 | 38.187,14 |
| Pag | 38.187,14 | 0,00 | 0,00 | 0,00 | 0,00 | 0,00 | 0,00 | 0,00 | 0,00 | 0,00 | 0,00 | 0,00 | 38.187,14 |
| Totale titolo 4: Spese per servizi per conto di terzi | 0,00 | 0,00 | 0,00 | 0,00 | 0,00 | 0,00 | 0,00 | 0,00 | 0,00 | 0,00 | 0,00 | 0,00 | 229.157,75 |
| Imp | 0,00 | 0,00 | 0,00 | 0,00 | 0,00 | 0,00 | 0,00 | 0,00 | 0,00 | 0,00 | 0,00 | 0,00 | 538.705,70 |
| Pag | 0,00 | 0,00 | 0,00 | 0,00 | 0,00 | 0,00 | 0,00 | 0,00 | 0,00 | 0,00 | 0,00 | 0,00 | 0,00 |
| TOTALE SPESE PER CLASSIFICAZIONE FUNZIONALE | 0,00 | 0,00 | 0,00 | 0,00 | 0,00 | 0,00 | 0,00 | 0,00 | 0,00 | 0,00 | 0,00 | 0,00 | 2.044.190,59 |
| Imp | 0,00 | 0,00 | 0,00 | 0,00 | 0,00 | 0,00 | 0,00 | 0,00 | 0,00 | 0,00 | 0,00 | 0,00 | 2.297.172,24 |
| Pag | 0,00 | 0,00 | 0,00 | 0,00 | 0,00 | 0,00 | 0,00 | 0,00 | 0,00 | 0,00 | 0,00 | 0,00 | 0,00 |

